



التقرير السنوي لسوق التأمين السوداني

2020

The National Insurance Regulatory Authority

SUDAN

الفهرس

(4)	الملخص
(6)	التكافل
(8)	التأمينات العامة
(18)	الإستثمار
(21)	الميزانية المجمعة
(22)	تركيبة سوق التأمين
(23)	دليل سوق التأمين

بسم الله الرحمن الرحيم

المقدمة

يسر جهاز الإشراف والرقابة علي التأمين أن يقدم التقرير السنوي عن أداء سوق التأمين السوداني للعام 2020 ويوضح التقرير نموا كبيرا في حجم الأقساط مقارنة بالعام السابق على الرغم من التحديات التي واجهها الاقتصاد الوطني نتيجة الأزمة المالية العالمية والتي تبعثها تغييرات سياسية في بلادنا. نأمل أن يكون التقرير مفيداً وغنياً بالمعلومات حول سوق التأمين السوداني. كما يرحب الجهاز بأي تعليقات, أسئلة وإقتراحات بشأن محتويات هذا التقرير

ملخص

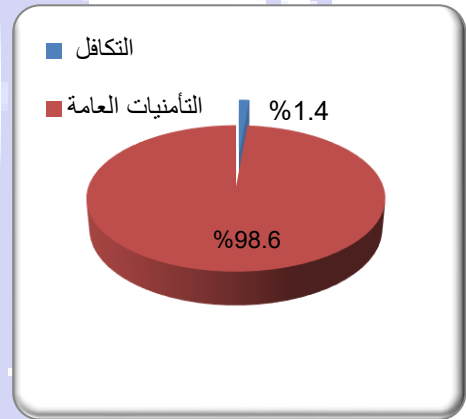
نتائج عمليات التأمين 2019-2020

المبالغ بالآف الجنيهات

الاقساط المباشرة

البيان	2020	نسبة المساهمة	2019	نسبة المساهمة	معدل التغير
التكافل	312,557	1.40	244,756	2.0	27.7
التأمينات العامة	21,972,131	98.60	12,260,686	98.0	79.2
الاجمالي	22,284,688	100	12,505,442	100	78.2

الأقساط المباشرة 2019 - 2020



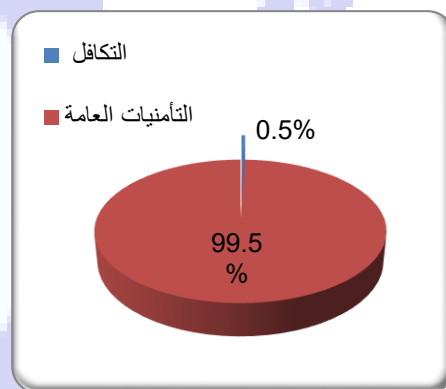
المبالغ بالآف الجنيهات

اقساط الإعادة

البيان	2020	2019	معدل التغير
التكافل	96,041	535	79.40
التأمينات العامة	8,824,414	4,827	82.80
الاجمالي	8,920,456	4,881	82.80

البيان	2020	نسبة المساهمة	2019	نسبة المساهمة	معدل التغير
التكافل	58,610	0.5	67,934	1.1	13.3-
التأمينات العامة	11,010,042	99.5	6,325,372	98.9	74.9
الاجمالي	11,068,662	100	6,393,306	100	73.1

إجمالي المطالبات للاعوام 2019 - 2020

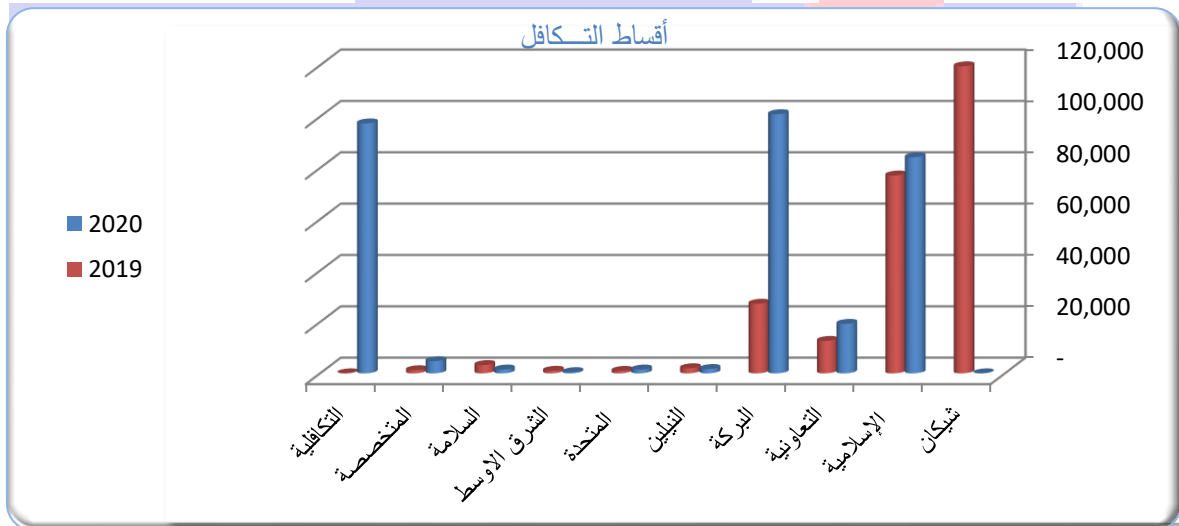


التكافل

المبالغ بالآلاف الجنيهات

إجمالي الأقساط المباشرة بالشركات

الشركة	2020	مساهمة الشركة	2019	مساهمة الشركة	معدل التغير
شيكان للتأمين وإعادة التأمين	-	-	119,603	48.9	-
التأمين الإسلامية	84,180	26.90	77,057	31.5	9.2
التعاونية للتأمين	19,262	6.20	12,626	5.2	52.6
البركة للتأمين	100,948	32.30	27,105	11.1	272.4
النيلين للتأمين	1,689	0.50	1,989	0.8	(15.1)
التأمينات المتحدة	1,475	0.50	944	0.4	56.3
الشرق الاوسط للتأمين	471	0.20	997	0.4	(52.8)
السلامة للتأمين	1,472	0.80	3,221	1.3	(54.3)
المتخصصة للتأمين الطبي	4,732	1.50	1,214	0.5	289.8
التكافلية	97,354	31.1	-	-	-
الإجمالي	312,557	100	244,756	100	27.7



إجمالي وصافي أقساط الإعادة للعام 2020

المبالغ بالآلاف الجنيهات

الشركة	الأقساط المباشرة	أقساط الإعادة بالداخل	أقساط الإعادة بالخارج	إجمالي أقساط الإعادة	صافي الأقساط
التكافلية للتأمين الطبي والتكافل	97,354	1,516	19,269	20,785	76,569
التأمين الإسلامية	84,180	5,286	12,271	17,557	66,624
الشركة التعاونية للتأمين	19,262	1,410	5,759	7,199	12,063
البركة للتأمين	100,948	-	45,915	45,915	55,033
النيلين للتأمين	1,689	67	270	338	1,351
التأمينات المتحدة	1,457	-	668	668	807
الشرق الاوسط للتأمين	472	-	258	258	212
السلامة للتأمين	2,546	503	503	1,006	1,540
المتخصصة للتأمين الطبي	4,632	-	2,316	2,316	2,316
الإجمالي	312,557	8,812	87,229	96,042	216,515

إجمالي المطالبات (المدفوعة وتحت السداد)

المبالغ بالآلاف الجنيهات

البيان	2020	%	2019	%
المطالبات المدفوعة	50,690	86.5	53,048	78.1
المطالبات تحت السداد	7,930	13.5	14,885	21.9
إجمالي المطالبات	58,620	100	67,934	100.0

المطالبات المدفوعة

المبالغ بالآلاف الجنيهات

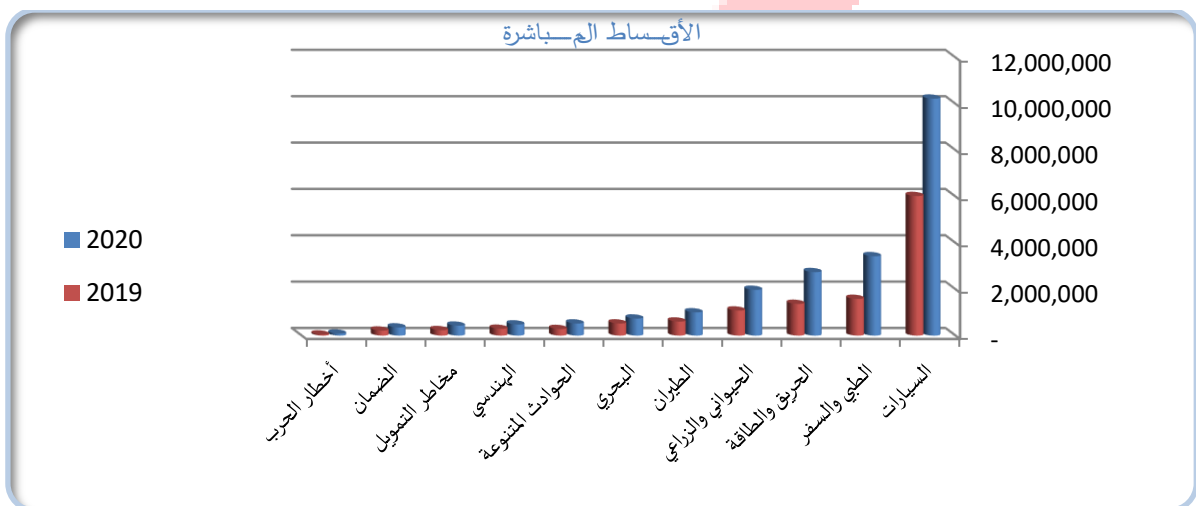
البيان	2020	%	2019	%
صافي المطالبات المدفوعة	36,162	63.8	33,858	63.8
المطالبات المستردة من المعيدين بالداخل	2,522	9.8	5,215	9.8
المطالبات المستردة من المعيدين بالخارج	12,005	26.4	13,975	26.4
إجمالي نصيب المعيدين	14,527	36.2	19,190	36.2
إجمالي المطالبات المدفوعة	50,689	100	53,048	100

التأمينات العامة

الأقساط المباشرة

المبالغ بالآلاف الجنيهات

الفرع	2020	نسبة المساهمة	2019	نسبة المساهمة	معدل التغير
السيارات	10,224,472	46.5	6,022,264	49.1	69.8
الطبي والسفر	3,426,685	15.6	1,583,910	12.9	116.3
الحريق والطاقة	2,739,121	12.5	1,368,728	11.2	100.1
الحيواني والزراعي	1,974,401	8.9	1,080,345	8.8	82.8
الطيران	1,002,520	4.6	604,979	4.9	65.7
البحري	736,068	3.0	523,193	4.3	40.7
الحوادث المتنوعة	522,025	2.8	284,222	2.3	83.7
الهندسي	480,208	2.2	294,072	2.4	63.3
مخاطر التمويل	428,471	1.9	236,241	1.9	81.4
الضمان	352,229	1.6	217,183	1.8	62.2
أخطار الحرب	85,930	0.4	45,549	0.4	88.7
الإجمالي	21,972,131	100	12,260,686	100	79.2

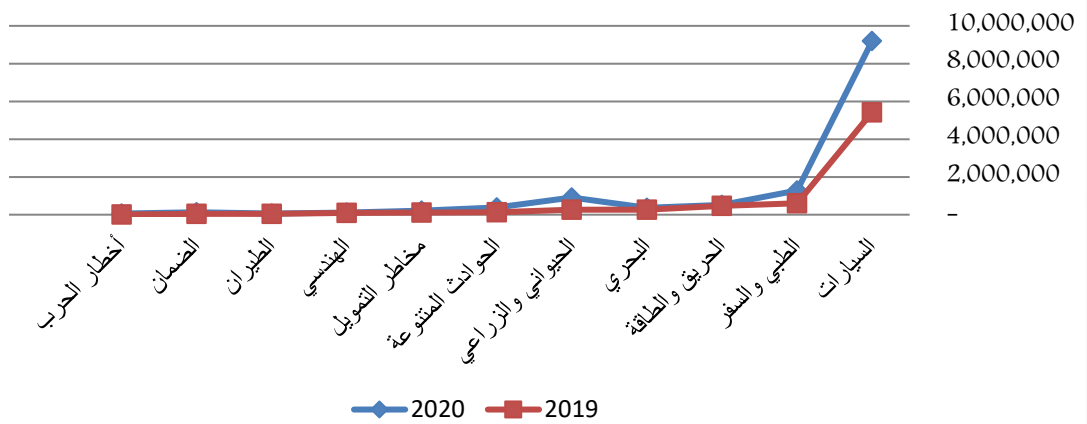


صافي الأقساط

المبالغ بالآلاف الجنيهات

الفرع	2020	نسبة المساهمة	2019	نسبة المساهمة	معدل التغير
السيارات	9,194,500	69.4	5,423,206	72.4	69.5
الطبي والسفر	1,288,702	9.7	602,386	8.0	113.9
الحريق والطاقة	517,368	3.9	468,466	6.3	10.4
البحري	370,762	2.8	271,392	3.6	36.6
الحيواني والزراعي	902,383	6.8	267,479	3.6	237.4
الحوادث المتنوعة	382,562	2.9	135,138	1.8	183.1
مخاطر التمويل	219,521	1.7	108,691	1.5	102.0
الهندسي	112,127	0.8	97,251	1.3	15.3
الطيران	62,018	0.5	50,497	0.7	22.8
الضمان	123,578	0.9	47,813	0.6	158.5
أخطار الحرب	67,534	0.6	11,341	0.2	495.5
الإجمالي	13,241,056	100	7,483,662	100	76.9

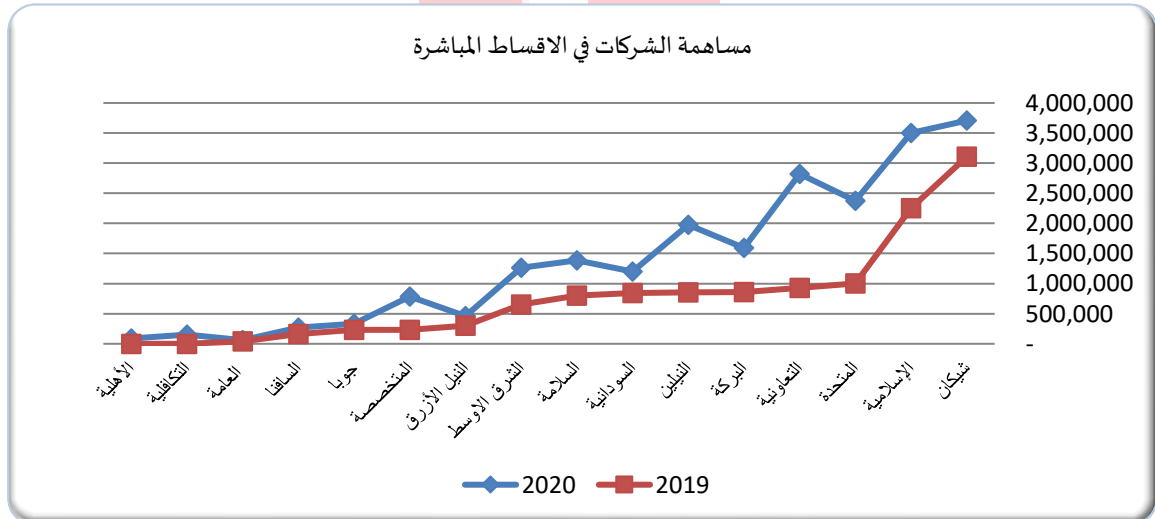
صافي الأقساط



مساهمة الشركات في الأقساط المباشرة 2019-2020

المبالغ بالآلاف الجنيهات

الشركة	2020	نسبة المساهمة	2019	نسبة المساهمة	معدل التغير
شيكان للتأمين وإعادة التأمين	3,707,346	16.9	3,107,746	25.3	19.3
التأمين الإسلامية	3,503,597	15.9	2,250,535	18.4	55.7
التأمينات المتحدة	2,376,395	10.8	1,001,790	8.2	137.2
التعاونية للتأمين	2,821,772	12.8	927,117	7.6	204.4
البركة للتأمين	1,594,808	7.3	856,704	7.0	86.2
النيلين للتأمين	1,975,539	8.9	853,143	7.0	131.6
السودانية للتأمين وإعادة التأمين	1,201,178	5.5	844,171	6.9	42.3
السلامة للتأمين	1,384,655	6.3	802,003	6.5	72.6
الشرق الأوسط للتأمين	1,263,534	5.8	650,041	5.3	94.4
النيل الأزرق للتأمين	459,491	2.1	300,014	2.4	53.2
المخصصة للتأمين الطبي	783,401	3.6	233,975	1.9	234.8
جوبا للتأمين	332,199	1.5	229,297	1.9	44.9
الساافا للتأمين	267,449	1.2	161,747	1.3	65.4
التأمينات العامة	61,237	0.3	42,403	0.3	44.4
الشركة التكافلية	153,016	0.7	-	-	-
الاهلية للتأمين الطبي	86,514	0.4	-	-	-
الإجمالي	21,972,131	100	12,260,686	100	79.2



إجمالي وصافي الأقساط بالشركات 2020

المبالغ بالآلاف الجنيهات

الشركة	البيان	الأقساط المباشرة	المقبول من الشركات	إجمالي الأقساط	أقساط الإعادة بالداخل	أقساط الإعادة بالخارج	إجمالي أقساط الإعادة	صافي الأقساط
شيكاني للتأمين وإعادة التأمين		3,707,346	35,568	3,742,914	159,585	1,242,070	1,401,655	2,341,259
التأمين الإسلامية		3,503,597	-	3,503,597	172,772	436,356	609,128	2,894,469
السودانية للتأمين وإعادة التأمين		1,201,178	-	1,201,178	206,157	428,324	634,480	566,698
البركة للتأمين		1,594,808	1,301	1,596,109	38,015	282,910	320,925	1,275,184
النيليين للتأمين		1,975,539	8,250	1,983,789	197,629	725,331	922,960	1,060,830
التأمينات المتحدة		2,376,395	2,796	2,379,191	168,931	1,308,234	1,477,165	902,027
الشرق الأوسط للتأمين		1,263,534	6,081	1,269,615	101,575	881,360	982,934	286,681
السلامة للتأمين		1,384,655	-	1,384,655	262,887	270,988	533,874	850,781
التعاونية للتأمين		2,821,772	7,074	2,828,846	212,962	851,849	1,064,811	1,764,034
جوبا للتأمين		332,199	11,429	343,628	36,728	163,706	200,434	143,195
النيل الأزرق للتأمين		459,491	-	459,941	16,684	151,182	167,867	291,624
المتخصصة للتأمين الطبي		783,401	-	783,401	93,844	219,847	313,691	469,710
السافنا للتأمين		267,449	20,338	287,786	98,292	9,959	108,252	179,534
التأمينات العامة		61,237	502	61,699	3,699	4,676	8,376	53,363
التكافلية للتأمين الطبي		153,016	-	153,016	-	-	-	153,016
الاهلية للتأمين الطبي		86,514	-	86,514	27,252	50,611	77,863	8,651
الاجمالي		21,972,131	93,340	22,065,471	1,797,012	7,027,403	8,824,415	13,241,056

مساهمة الشركات في فروع التأمين

2019 - 2020م

فرع التأمين		السيارات		الحريق والطاقة		البحري		الهندسي		الحوادث المتنوعة		الزراعي والحيواني		الطيران		الطبي والسفر		مخاطر التمويل		أخطار الحرب		الضمان		
الشركة	السنة	2020	2019	2020	2019	2020	2019	2020	2019	2020	2019	2020	2019	2020	2019	2020	2019	2020	2019	2020	2019	2020	2019	2020
شيكان		50.4	45.0	15.0	13.9	3.0	6.0	2.8	2.7	0.9	1.8	13.0	11.9	13.4	11.2	-	6.9	0.5	0.6					
الإسلامية		64.8	60.7	6.7	6.1	3.6	3.8	2.6	2.9	0.7	1.2						19.7	1.8	2.4	0.1	0.3			
جوبا		38.9	31.7	30.0	35.1	3.9	3.8	0.7	0.7	3.8	4.2		-				22.0					0.5	0.5	
المتحدة		30.3	36.7	44.3	24.7	3.9	5.6	4.7	6.4	0.9	3.1	3.1	6.4	3.1		8.4	9.2	1.9	4.4	0	3.6	1.9		
النيل الأزرق		59.8	49.1	14.0	25.8	11.5	8.5	0.9	3.3	13.2	12.0					0.2	1.3							
السودانية		43.1	48.4	24.0	19.4	6.6	5.8	3.1	2.2	1.3	1.1	5.0	6.4			3.1	8.2					8.5	14.2	
البركة		47.3	54.0	7.0	7.5	3.0	4.1	1.2	3.0	17.1	8.5	13.4	10.0			4.5	2.8			4.2	4.5	5.6	2.3	
السلامة		73.8	83.5	3.0	2.5	1.2	1.2	0.6	1.0	0.9	0.3	10.9	0.3			1.4	1.0	4.1	2.5			2.5	4.0	
الشرق الاوسط		17.3	16.4	7.1	12.4	7.3	6.1	0.2	0.1	1.7	1.3	16.5	11.2	40.1	39.7	8.6	10.0		0.3			2.5	1.2	
التعاونية		50.6	57.6	4.0	3.2	2.2	1.3	2.9	1.2	0.9	1.1	13.4	18.0			18.4	6.7	6.9	9.2			1.7	0.7	
النيلين		36.6	36.3	3.5	3.6	1.7	1.1	0.5	0.6	1.1	2.6	19.4	25.8			34.5	28.4	2.6	1.3			0.3	0.1	
العامة		81.5	86.1	8.4	8.0	4.3	2.0	0.2	0.3	-	-		-			-						3.6	5.6	
السافنا		92.6	89.8	0.9	2.1	1.8	3.1	3.1	3.0	0.2	0.1					-						1.9	1.4	
المتخصصة																100	100							
التكافلية																	100							
الأهلية																	100							

المطالبات بالشركات 2020

المبالغ بالآلاف الجنيهات

الشركة	البيان	إجمالي المطالبات	المطالبات المدفوعة	نسبة المطالبات المدفوعة	المطالبات تحت التسوية	نسبة تحت التسوية
شيكانيك للتأمين وإعادة التأمين		1,762,337	1,315,728	74.7	446,609	25.3
التأمين الإسلامية		2,214,327	2,028,475	91.6	185,852	8.4
السودانية للتأمين وإعادة التأمين		581,853	389,688	67.0	192,165	33.0
البركة للتأمين		698,881	610,134	87.3	88,747	12.7
النيليين للتأمين		1,034,684	679,698	65.7	354,986	34.3
التأمينات المتحدة		1,260,111	1,191,761	94.6	68,350	5.4
الشرق الأوسط للتأمين		442,782	220,104	49.7	222,678	50.3
السلامة للتأمين		563,579	474,379	84.2	89,200	15.8
التعاونية للتأمين		1,232,436	1,158,589	94.0	73,847	6.0
جوبا للتأمين		167,595	120,799	72.1	46,796	27.9
النيل الأزرق للتأمين		312,999	99,256	31.7	213,743	68.3
المتخصصة للتأمين الطبي		462,121	444,077	96.1	18,044	3.9
السافنا للتأمين		113,815	97,038	85.3	16,777	14.7
التأمينات العامة		22,093	19,285	87.3	2,808	12.7
التكافلية للتأمين الطبي		125,684	112,442	89.5	13,242	10.5
الاهلية للتأمين الطبي		14,745	14,745	100.0	-	-
الاجمالي		11,010,042	8,976,198	81.5	2,033,844	18.5

نصيب المعيدين في المطالبات 2020

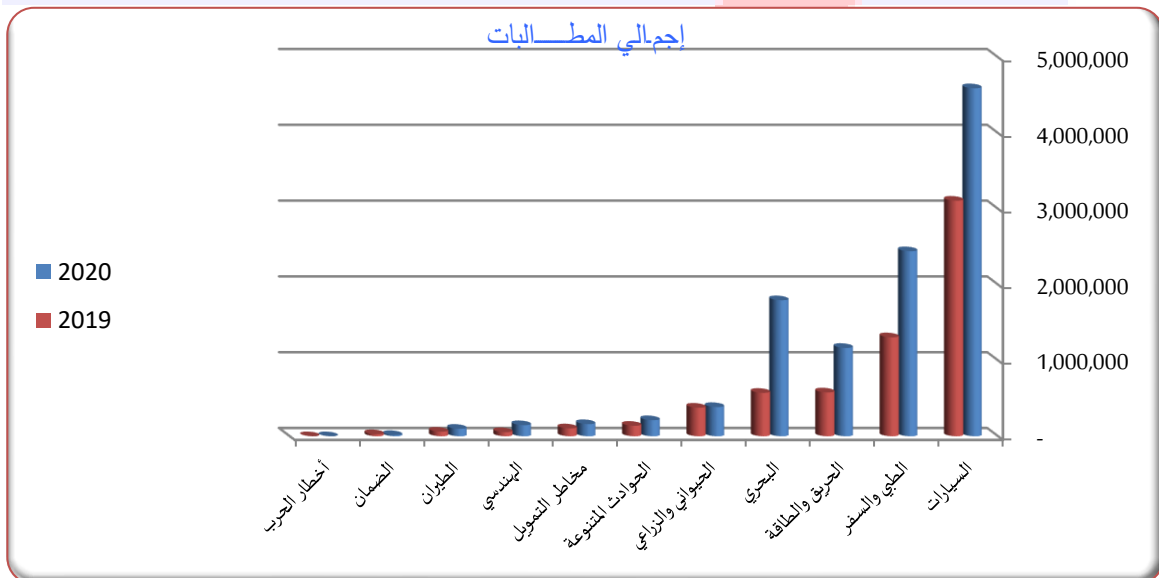
المبالغ بالآف الجنيهات

الشركة ↓	البيان ←	إجمالي المطالبات		المطالبات المدفوعة		المطالبات تحت التسوية	
		نصيب المعידين	صافي الشركة	نصيب المعידين	صافي الشركة	نصيب المعيدین	صافي الشركة
شيكان للتأمين وإعادة التأمين		671,712	1,090,625	344,884	970,844	326,828	119,781
التأمين الإسلامية		892,932	1,321,395	815,650	1,212,825	77,282	108,570
السودانية للتأمين وإعادة التأمين		346,729	235,124	179,390	210,297	167,339	24,827
البركة للتأمين		302,613	396,268	245,206	364,928	57,407	31,340
النيليين للتأمين		681,700	352,984	462,928	216,770	218,772	136,214
التأمينات المتحدة		967,814	292,297	910,713	281,048	57,101	11,249
الشرق الأوسط للتأمين		332,454	110,328	134,845	85,260	197,609	25,068
السلامة للتأمين		60,031	503,547	46,068	428,310	13,963	75,237
التعاونية للتأمين		555,288	677,150	517,056	641,533	38,232	35,617
جوبا للتأمين		90,378	77,218	52,589	68,210	37,789	9,008
النيل الأزرق للتأمين		158,143	154,856	24,083	75,173	134,060	79,683
المتخصصة للتأمين الطبي		176,043	286,077	168,825	275,252	7,218	10,825
الساافنا للتأمين		12,781	101,033	8,667	88,372	4,114	12,661
التأمينات العامة		4,477	17,616	4,477	14,808	-	2,808
التكافلية للتامين الطبي		7,945	117,739		112,442	7,945	5,297
الاهلية للتأمين الطبي		13,271	1,474	13,271	1,474		
الاجمالي		5,274,311	5,735,731	3,928,652	5,047,546	1,345,659	688,185

مساهمة الفروع في إجمالي المطالبات 2019-2020

المبالغ بالآلاف الجنيهات

الفروع	نسبة المساهمة	2020	نسبة المساهمة	2019	نسبة المساهمة
السيارات	41.7	4,591,188	49.1	3,107,721	
الطبي والسفر	22.2	2,440,955	20.6	1,305,376	
الحيواني والزراعي	10.6	1,165,732	9.1	578,258	
الحريق والطاقة	16.3	1,794,310	9.1	572,531	
الهندسي	3.5	385,577	5.9	376,939	
البحري	1.9	211,952	2.2	138,310	
الضمان	1.5	159,970	1.7	104,208	
الحوادث المتنوعة	1.3	146,373	0.9	54,430	
مخاطر التمويل	0.9	98,242	1.0	60,533	
الطيران	0.1	15,742	0.4	27,066	
أخطار الحرب	-	-	-	-	
الإجمالي	100	11,010,042	100	6,325,372	

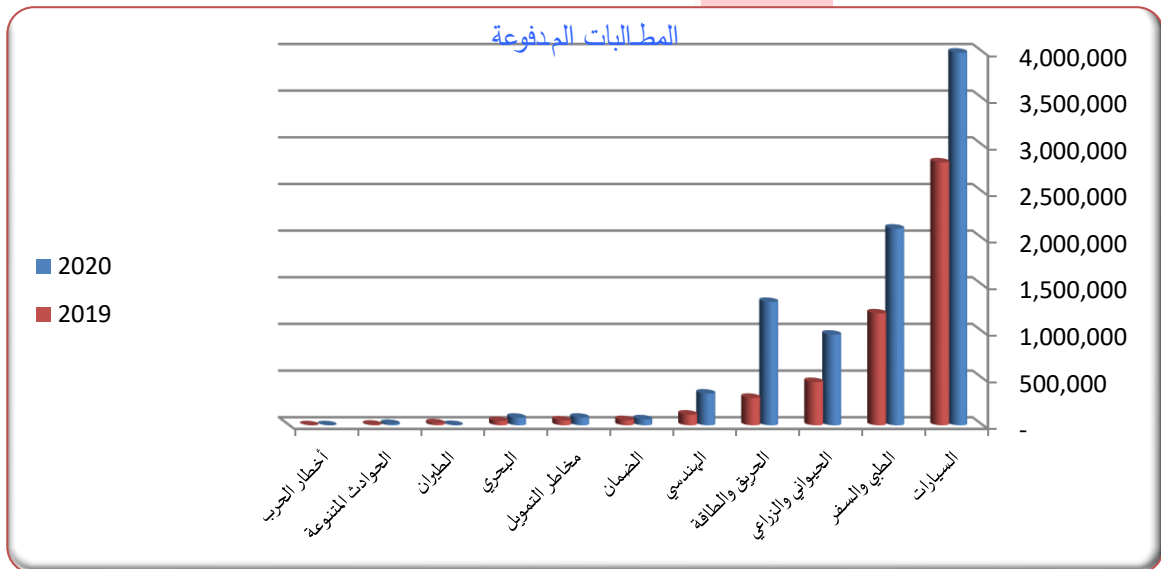


مساهمة الفروع في المطالبات المدفوعة

2019-2020

المبالغ بالآلاف الجنيهات

نسبة المساهمة	2019	نسبة المساهمة	2020	الفروع
55.6	2,817,560	44.5	3,993,404	السيارات
23.7	1,198,841	23.48	2,107,584	الطبي والسفر
9.1	463,147	10.8	970,943	الحيواني والزراعي
5.38	293,799	14.7	1,321,719	الحريق والطاقة
2.3	114,231	3.8	339,876	الهندسي
1.1	55,449	0.7	63,654	الضمان
1.0	51,996	0.9	81,237	مخاطر التمويل
0.9	46,069	0.9	80,615	البحري
0.4	21,066	0.02	2,632	الطيران
0.1	6,445	0.2	14,534	الحوادث المتنوعة
-	-	-	-	أخطار الحرب
100	5,068,604	100	8,976,198	الإجمالي

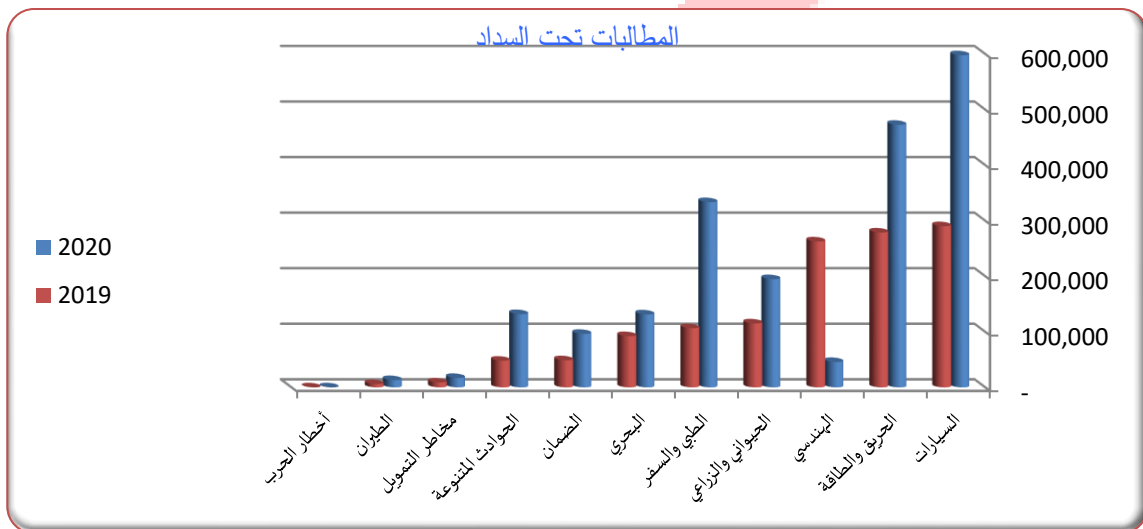


مساهمة الفروع في المطالبات تحت السداد

2019-2020

المبالغ بالآلاف الجنيهات

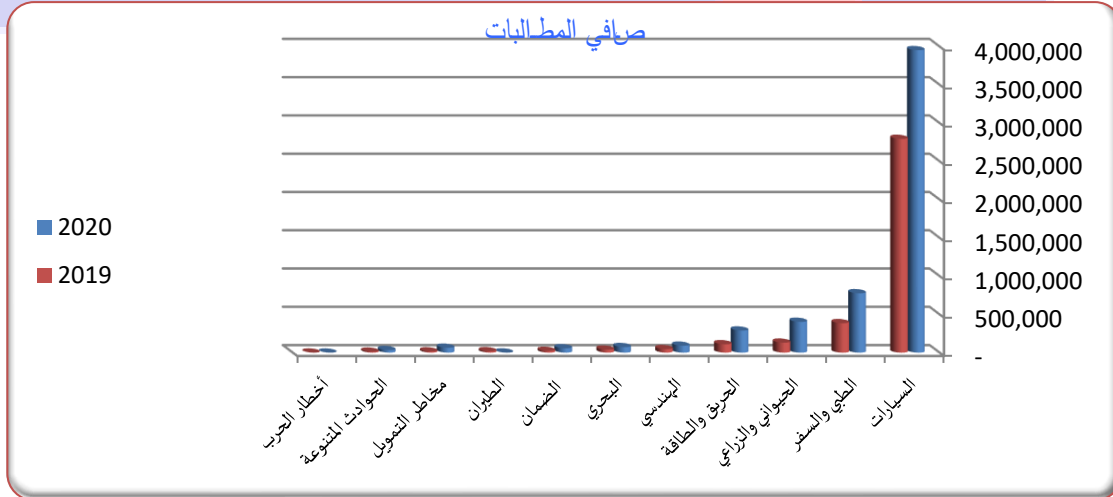
نسبة المساهمة	2019	نسبة المساهمة	2020	الفروع
23.0	290,161	29.4	597,784	السيارات
22.0	278,732	23.2	472,591	الحريق والطاقة
20.9	262,707	2.2	45,702	الهندسي
9.2	115,110	9.6	194,788	الحيواني والزراعي
8.5	106,535	16.3	333,370	الطبي والسفر
7.3	92,241	6.5	131,337	البحري
3.9	48,758	4.7	96,318	الضمان
3.7	47,985	6.5	131,839	الحوادث المتنوعة
0.7	8,837	0.8	17,005	مخاطر التمويل
0.5	6,000	0.6	13,110	الطيران
-	-	0.8	-	أخطار الحرب
100	1,256,768	100	2,033,844	الإجمالي



مساهمة الفروع في صافي المطالبات 2019-2020

المبالغ بالآلاف الجنيهات

الفروع	2020	نسبة المساهمة	2019	نسبة المساهمة
السيارات	3,951,167	68.9	2,792,532	78.2
الطبي والسفر	775,547	13.5	384,742	10.7
الحيواني والزراعي	402,157	7.0	130,395	3.7
الحريق والطاقة	288,706	5.0	109,519	3.1
الهندسي	90,456	1.6	45,643	1.3
البحري	72,432	1.3	38,960	1.1
الضمان	57,175	1.0	22,553	0.6
الطيران	1,257	0.02	17,955	0.5
مخاطر التمويل	63,732	1.1	15,650	0.4
الحوادث المتنوعة	33,102	0.58	12,515	0.4
أخطار الحرب	-	-	-	-
الإجمالي	5,735,731	100	3,570,465	100

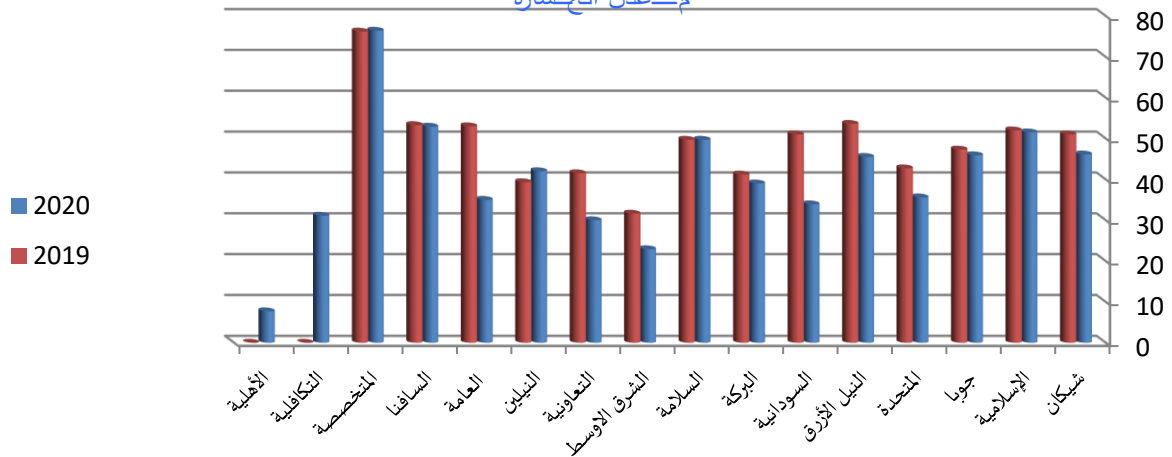


معدل الخسارة

2019-2020

الشركة	2020	2019
شيكان للتأمين وإعادة التأمين	46.1	51.0
التأمين الإسلامية	51.5	52.0
جوبا للتأمين	45.9	47.3
التأمينات المتحدة	35.6	42.7
النيل الأزرق للتأمين	45.5	53.6
السودانية للتأمين وإعادة التأمين	33.9	51.0
البركة للتأمين	39.0	41.2
السلامة للتأمين	49.7	49.7
الشرق الأوسط للتأمين	22.9	31.6
التعاونية للتأمين	30.0	41.5
النيليين للتأمين	42.0	39.3
التأمينات العامة	35.0	53.0
السافنا للتأمين	52.9	53.3
المتخصصة للتأمين الطبي	76.4	76.2
التكافلية للتأمين الطبي	31.1	-
الاهلية للتأمين الطبي	7.7	-

معدل الخسارة



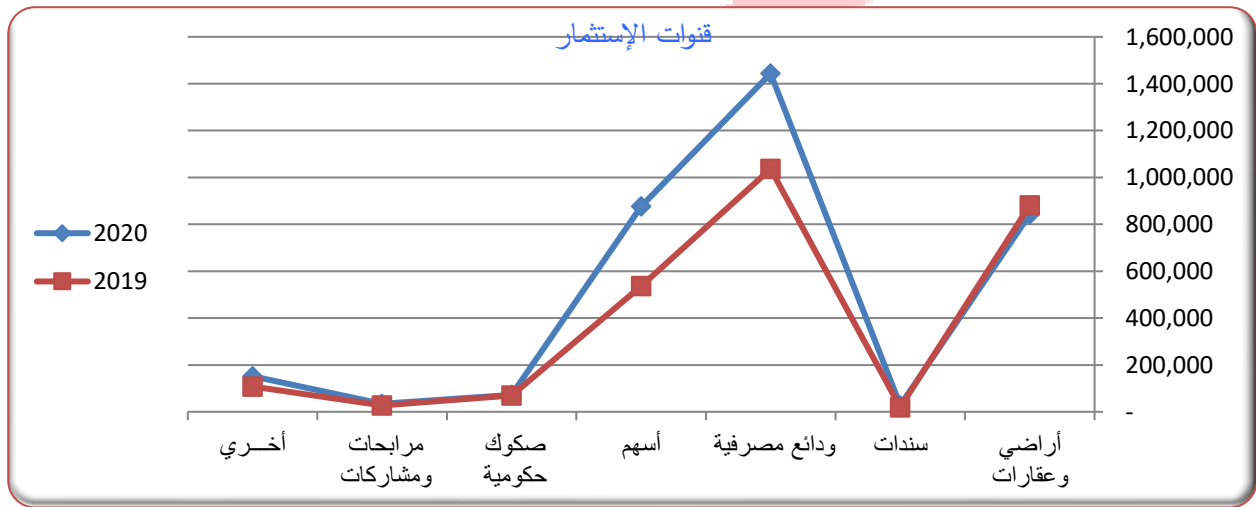
الإستثمار

مساهمة قنوات الإستثمار

2019-2020

المبالغ بالآف الجنيهات

نسبة المساهمة	2019	نسبة المساهمة	2020	قنوات الإستثمار
32.9	881,012	24.5	843,358	أراضي وعقارات
0.7	19,028	0.8	27,564	سندات
38.7	1,036,475	41.9	1,443,433	ودائع مصرفية مقيدة وغير مقيدة
20.1	536,690	25.4	877,080	أسهم
2.6	69,288	2.1	71,874	صكوك حكومية (شهادة)
1.0	27,454	1.0	33,409	مراجبات ومشاركات
4.0	107,286	4.4	151,170	أخري
100	2,677,233	100	3,447,888	الإجمالي



معدل التغير في قنوات الإستثمار

2019-2020

المبالغ بالآف الجنيهات

معدل التغير %	2019	2020	قنوات الإستثمار
5.2-	881,012	834,358	أراضي وعقارات
44.9	19,028	27,564	سندات
39.3	1,036,475	1,443,433	ودائع مصرفية مقيدة وغير مقيدة
46.8	536,690	788,080	أسهم
3.7	69,288	71,874	صكوك حكومية (شهادة)
21.7	27,454	33,409	مراibحات ومشاركات
40.9	107,286	151,170	أخرى
25.5	2,677,233	3,358,888	الإجمالي

المبالغ بالآف الجنيهات

البيان ←		أراضي وعقارات		سندات وصكوك حكومية		ودائع بالبنوك		أسهم		مراجعات ومشاركات		أخري	
الشركة	↓	2019	2020	2019	2020	2019	2020	2019	2020	2019	2020	2019	2020
شيكان للتأمين		222,328	172,519	45,324	13,441	39,944	23,922	309,513	341,612	0	0	2,787	2,786
التأمين الإسلامية		279,555	174,954	4,565	4,565	362,206	492,867	37,649	36,994	0	0	0	0
جوبا للتأمين		0	0	1,186	1,186	21,384	30,360	39,276	41,655	0	0	0	0
التأمينات المتحدة		2,564	15,154	-	-	113,414	172,754	28,834	207,708	15,134	31,405	0	0
النيل الأزرق للتأمين		4,757	4,757	12,529	12,529	74,464	119,773	608	607,948	-	-	0	0
السودانية للتأمين		15,391	10,172	6,799	10,770	102,776	122,074	7,006	7,005	12,319	2,003	26	26
البركة للتأمين		31,399	31,389	-	-	121,144	141,577	39,050	133,805	0	0	0	0
السلامة للتأمين		63,992	91,658	-	-	42,012	94,932	21,704	22,762	0	0	0	0
الشرق الأوسط للتأمين		6,932	6,664	4,099	4,099	2,500	11,819	1,336	1,257	0	0	79	0
التعاونية للتأمين		16,684	18,194	6,814	6,813	59,502	129,723	1,434	1,434	0	0	0	0
النيليين للتأمين		218,389	282,801	647	646	33,025	54,900	35,521	37,598	0	0	99,179	135,477
التأمينات العامة		14,900	14,900	2,596	2,945	2,302	2,470	6,608	6,607	0	0	0	0
السافنا للتأمين		4,131	4,131	3,757	8,757	35,763	41,041	8,151	13,377	0	0	0	0
المتخصصة للتأمين الطبي		0	0	0	0	26,039	0	0	0	0	0	5,294	12,800
الاهلية للتأمين الطبي		0	0	0	0	5,000	0	0	0	0	0	0	0
الشركة التكافلية		0	61,061	0	33,683	0	215	0	24,652	0	0	0	0
الإجمالي		881,012	843,358	88,316	99,438	1,036,475	1,443,433	536,690	877,080	27,454	33,804	107,286	151,169

الميزانية المجمعة

2019-2020

المبالغ بالآف الجنيهات

البيان	2020	%	2019	%
الإصول				
النقدية بالبنوك	2,725,157	12.5	1,343,631	10.1
الإستثمارات	2,604,530	11.9	1,770,182	14.2
الأقساط تحت التحصيل	11,275,127	51.4	6,572,399	51.7
مدينو شركات التأمين وإعادة التأمين	1,195,075	5.5	561,723	3.6
مدينو آخرون	1,478,850	6.7	860,512	6.6
الإصول الثابتة	2,633,224	12.0	1,541,099	13.5
إجمالي الأصول	21,938,963	100	12,649,546	100
الإلتزامات				
المخصصات	6,155,313	28.1	5,500,145	50.2
دائنون شركات التأمين وإعادة التأمين	4,069,593	18.5	2,469,971	20.9
دائنون آخرون	9,550,327	43.6	3,259,446	17.7
حقوق حملة الوثائق	1,104,402	5.0	839,703	7.1
حقوق حملة الأسهم	1,059,328	4.8	580,281	4.1
إجمالي الإلتزامات	21,938,963	100	12,649,546	100

تركيبة سوق التأمين السوداني
2019-2020

البيان	2020	2019
شركات إعادة التأمين	1	1
شركة إعادة التأمين لمنطقة الكوميسا (نافذة الإعادة التكافلية)	1	1
شركات التأمين	16	14
وكلاء تأمين	283	283
منتجين تأمين	517	439
خبراء المعاينة والتسوية	86	99
وسطاء التأمين	6	10
وسطاء إعادة تأمين	2	2
مديري مطالبات تأمين طبي	2	5

دليل سوق التأمين السوداني 2020

الجهاز القومي للرقابة علي التأمين

الأمين العام : محمد ساتي علي حمد

التلفونات : (183-249+) 780794 771956 770817

الفاكس : (183-249+) 780700

ص. ب : 1051 الخرطوم

الموقع الإلكتروني: www.isa.gov.sd

البريد الإلكتروني: info@isa.gov.sd

العنوان: الخرطوم - برج الجهاز القومي للرقابة علي التأمين - شارع كبري الإنقاذ

إتحاد شركات التأمين وإعادة التأمين السوداني

رئيس الإتحاد : حسن السيد محمد

الأمين العام : معاوية ميرغني أبشر

التلفونات : (183-249+) 783224

الفاكس : (183-249+) 776148

ص. ب : 13128 الخرطوم

العنوان: الخرطوم - عمارة شركة التأمين الاسلاميه - شارع على عبد اللطيف

شركة إعادة التأمين الوطنية

المدير العام : د. عثمان الهادي إبراهيم

التلفونات : (183-249+) 779118 780464 777328

الفاكس : (183-249+) 775927

ص. ب : 11111-443

البريد الإلكتروني: nationalre@sudanmail.net

العنوان: الخرطوم - عمارة إعادة التأمين , شارع البرلمان

شركة التأمينات العامة (سودان) ليمتد

المدير العام : محمد حسن إدريس

التلفونات : (183-249+) 780618 777838 774426

الفاكس : (183-249+) 772122

ص. ب : 1555 الخرطوم

البريد الإلكتروني: generalinsure@hotmail.com

العنوان: الخرطوم - تقاطع المك نمر مع السيد عبد الرحمن

شركة النيل الأزرق للتأمين المحدودة
المدير العام (المكلف) : أمير علي عبد الحميد
التلفونات : (183-249+) 776705 778013 781536
الفاكس : (183-249+) 772405
ص. ب : 2215 الخرطوم
البريد الإلكتروني: bni@sudanmail.net
العنوان : الخرطوم-عمارة النيل الأزرق - شارع القصر

الشركة السودانية للتأمين وإعادة التأمين المحدودة
المدير العام : عادل عز الدين السيد
التلفونات : (183-249+) 777797 777796 776381 771281
الفاكس : (183-249+) 771820
ص. ب : 2332 الخرطوم
البريد الإلكتروني: sudanireco@hotmail.com
العنوان : الخرطوم - عمارة مكاوى - شارع الجمهور

شركة التأمينات المتحدة (سودان) المحدودة
المدير العام : عبد الخالق عبد الله محمد
التلفونات : (183-249+) 770657 773722 776630
الفاكس : (183-249+) 770783
ص. ب : 318 الخرطوم
البريد الإلكتروني: info@unitedinsurance.ws
العنوان : الخرطوم - عمارة التأمينات المتحدة- تقاطع شارع الطيار مراد مع شارع البرلمان

شركة التأمين الإسلامي (سودان) المحدودة
المدير العام : د. عبد الله أحمد عبد الله
التلفونات : (183-249+) 781556 771751 770509 772656
الفاكس : (183-249+) 77859
ص. ب : 2776 الخرطوم
البريد الإلكتروني: islamicins@sudanmail.net
العنوان : الخرطوم - برج التأمين الاسلاميه - شارع على عبداللطيف

شركة النيلين للتأمين المحدودة

المدير العام : عبدالرحيم بله عبد القادر

التلفونات : (183-249+) 778190 771354 774128

الفاكس : (183-249+) 773482

ص. ب: 11867 الخرطوم

البريد الإلكتروني: elnielin@hotmail.com

العنوان : الخرطوم - شارع الجمهوريه

شركة الشرق الاوسط للتأمين المحدودة

المدير العام : معاويه ميرغنى أبشر

التلفونات : (183-249+) 779544 772344 772202

الفاكس : (183-249+) 779266

ص. ب : 3070 الخرطوم

البريد الإلكتروني: meico4@hotmail.com

العنوان : الخرطوم - العمارة الكويتيه الطابق الاول - شارع النيل

شركة شيكان للتأمين وإعادة التأمين المحدودة

المدير العام (المكلف) : اللواء ركن/ هاشم خالد محمود

التلفونات : (183-249+) 784816 784469 781656 784479

الفاكس : (183-249+) 776849

ص. ب : 10037 الخرطوم

البريد الإلكتروني: sheikan@shikanins.com

العنوان : الخرطوم - عمارة شيكان - السوق العربى

شركة جوبا للتأمين المحدودة

المدير العام : محمد حسن محمد

التلفونات : (183-249+) 779597 783245 779596

الفاكس : (183-249+) 781617

ص. ب : 10043 الخرطوم

البريد الإلكتروني: abdelaaljbu@yahoo.com

العنوان : الخرطوم - عمارة عثمان الامين - شارع البلديه

شركة البركة للتأمين المحدودة

المدير العام : آدم أحمد حسن

التلفونات : (183-249+) 770713 785748 785023

الفاكس : (183-249+) 774732

ص. ب : 3877 الخرطوم

البريد الإلكتروني: albaraka.insue@sudanmail.com

العنوان: الخرطوم - برج البركة - الطابق الثاني - شارع الزبير باشا

الشركة التعاونية للتأمين

المدير العام : د. كمال جاد كريم

التلفونات : (183-249+) 782431 783110 778615

الفاكس : (183-249+) 782438

ص. ب : 231 الخرطوم

البريد الإلكتروني: info@yaawuniya.com

العنوان: الخرطوم - شرق بنك النيل للتجارة والتنمية وغرب كلية الطب جامعة الخرطوم

شركة سافنا للتأمين المحدودة

المدير العام : محمد أحمد البشير

التلفونات : (183-249+) 471259 471125 471458

الفاكس : (183-249+) 471192

ص. ب: 44056 الخرطوم

البريد الإلكتروني: info@savannains.com

العنوان: الخرطوم - العمارات شارع 25- مبنى رقم 10

شركة السلامة للتأمين المحدودة

المدير العام : تماضر ابو القاسم عبد الرحيم

التلفونات : (183-249+) 772938 772920

الفاكس : (183-249+) 772862

ص. ب: 11448 الخرطوم

الموقع الإلكتروني: www.alsalama.sd

العنوان : الخرطوم شرق- عمارة السلامة - شارع النجومى

شركة إعادة التأمين لمنطقة الكوميسا (نافذة الإعادة التكافلية)

المدير العام :حاتم عباس مضوي

التلفونات : (183-249+) 799358 799357

الفاكس : (183-249+) 799359

ص. ب : 11111-3224 الخرطوم

العنوان : الخرطوم - دار إعادة التأمين - شارع البرلمان

الشركة المتخصصة للتأمين الطبي

المدير العام : نصرالدين صالح ادريس

التلفونات : 2627

ص. ب : الخرطوم- 3133

الموقع الإلكتروني: <http://www.mmi.sd>

العنوان : الخرطوم المقرن- برج الساحل والصحراء- الطابق الثاني

الشركة : التكافلية للتأمين الطبي والتكافل المحدودة

المدير العام : د. معلا إبراهيم محمد

التلفونات : 183567535

العنوان : الخرطوم - العمارات شارع 7 دار المهندس

الشركة : الاهلية للتأمين الطبي

المدير العام : د. لويس عماد لويس

التلفونات : 249930011211

الموقع الإلكتروني: www.AMI.com

العنوان : : الخرطوم-شارع 35



The National Insurance Regulatory Authority

SUDAN