

2021



التقرير السنوي لسوق التأمين السوداني

2021

The National Insurance Regulatory Authority

SUDAN

الفهرس

الملخص (4)

التكافل (6)

التأمينات العامة (8)

الإستثمار (20)

الميزانية المجمعة (23)

شركة إعادة التأمين الوطنية (24)

تركيبة سوق التأمين (28)

دليل سوق التأمين (29)

بسم الله الرحمن الرحيم

المقدمة

يسر جهاز إشراف والرقابة علي التأمين أن يقدم التقرير السنوي عن أداء سوق التأمين السوداني للعام 2021 يوضح التقرير نمو كبير في حجم الأقساط مقارنة بالعام السابق على الرغم من التحديات التي واجهها الاقتصاد الوطني نتيجة الأزمة المالية العالمية والتي تبعته تغييرات سياسية في بلادنا. نأمل أن يكون التقرير مفيداً وغنياً بالمعلومات حول سوق التأمين السوداني كما يرحب الجهاز بأي تعليقات، أسئلة وإقتراحات بشأن محتويات هذا التقرير .

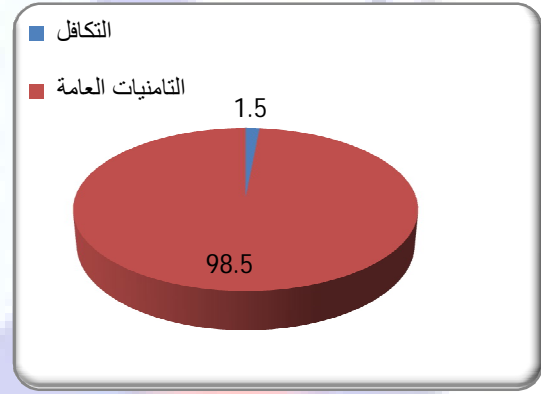
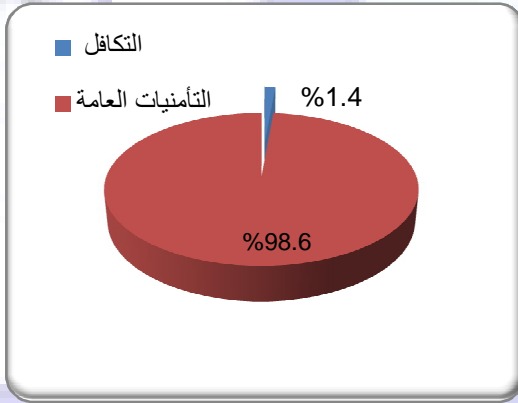
ملخص

نتائج عمليات التأمين 2020-2021

الاقساط المباشرة المبالغ بالآلاف الجنيهات

| البيان | 2021 | نسبة المساهمة | 2020 | نسبة المساهمة | معدل التغير |
|------------------|------------|---------------|------------|---------------|-------------|
| التكافل | 1.324.896 | 1.7 | 312,557 | 1.40 | 323.9 |
| التأمينات العامة | 74.603.798 | 98.3 | 21,972,131 | 98.60 | 239.5 |
| الاجمالي | 75.928.694 | 100 | 22,284,688 | 100 | 240.7 |

الأقساط المباشرة 2020-2021



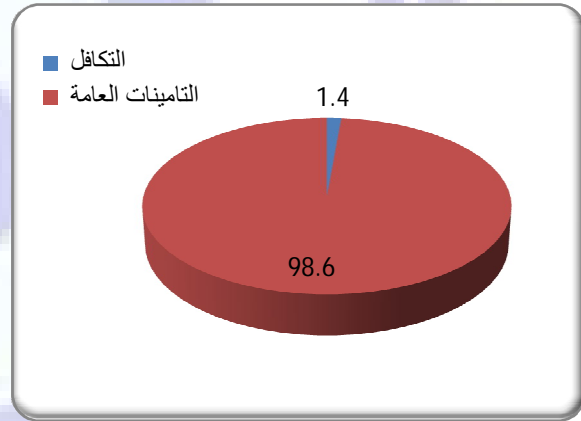
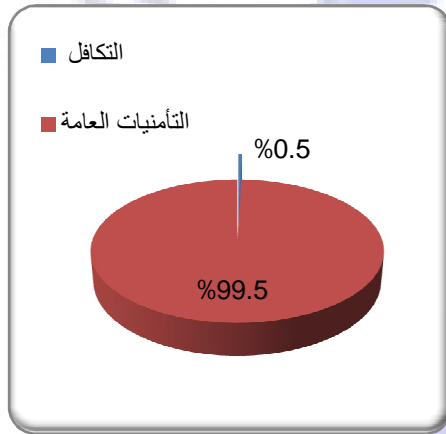
اقساط الإعادة المبالغ بالآلاف الجنيهات

| البيان | 2021 | 2020 | معدل التغير |
|------------------|------------|-----------|-------------|
| التكافل | 397,638 | 96,041 | 314.0 |
| التأمينات العامة | 35,164,132 | 8,824,414 | 298.5 |
| الاجمالي | 35,561,771 | 8,920,456 | 298.7 |

إجمالي المطالبات المبالغ بالآلاف الجنيهات

| البيان | 2021 | نسبة المساهمة | 2020 | نسبة المساهمة | معدل التغير |
|------------------|------------|---------------|------------|---------------|-------------|
| التكافل | 469,921 | 1.4 | 58,610 | 0.5 | 701.7 |
| التأمينات العامة | 33,858,874 | 98.6 | 11,010,042 | 99.5 | 203.0 |
| الاجمالي | 33,828,795 | 100.0 | 11,068,662 | 100 | 205.6 |

إجمالي المطالبات للاعوام 2020-2021



التكافل

إجمالي الأقساط المباشرة بالشركات المبالغ بالآلاف الجنيهات

| معدل التغير | مساهمة الشركة | 2020 | مساهمة الشركة | 2021 | الشركة |
|-------------|---------------|---------|---------------|-----------|------------------------------|
| - | - | - | - | - | شيكات للتأمين وإعادة التأمين |
| 566 | 26.90 | 84,180 | 42.3 | 560.334 | التأمين الإسلامية |
| 242 | 6.20 | 19,262 | 5.0 | 65.814 | التعاونية للتأمين |
| 126.1 | 32.30 | 100,948 | 17.2 | 228.314 | البركة للتأمين |
| 4.502 | 0.50 | 1,689 | 5.9 | 77.732 | النيلين للتأمين |
| 301 | 0.50 | 1,475 | 0.4 | 5.915 | التأمينات المتحدة |
| 197 | 0.20 | 471 | 0.1 | 1.398 | الشرق الاوسط للتأمين |
| 12 | 0.80 | 1,472 | 0.1 | 1,642 | السلامة للتأمين |
| 254 | 1.50 | 4,732 | 1.3 | 16.760 | المتخصصة للتأمين الطبي |
| 277 | 31.1 | 97,354 | 27.7 | 366.988 | التكافلية |
| 251 | 100 | 312,557 | 100 | 1.324.896 | الإجمالي |

إجمالي وصافي أقساط الإعادة للعام 2021 المبالغ بالآلاف الجنيهات

| الشركة | الأقساط المباشرة | أقساط الإعادة بالداخل | أقساط الإعادة بالخارج | إجمالي أقساط الإعادة | صافي الأقساط |
|----------------------------------|------------------|-----------------------|-----------------------|----------------------|----------------|
| التكافلية للتأمين الطبي والتكافل | 366.988 | 8.624 | 30.206 | 38.830 | 328.158 |
| التأمين الإسلامية | 560.334 | 35.747 | 83.409 | 119.156 | 441.178 |
| الشركة التعاونية للتأمين | 65.814 | 6.581 | 26.325 | 32.907 | 32.907 |
| البركة للتأمين | 228.314 | - | 136.783 | 136.783 | 91.531 |
| النيلين للتأمين | 77.732 | 19.324 | 38.974 | 58.297 | 19.434 |
| التأمينات المتحدة | 5.915 | - | 2.188 | 2.188 | 3.727 |
| الشرق الاوسط للتأمين | 1.398 | - | 625 | 625 | 774 |
| السلامة للتأمين | 1.642 | 237 | 237 | 474 | 1.169 |
| المتخصصة للتأمين الطبي | 16.760 | - | 8.380 | 8.380 | 8.380 |
| الإجمالي | 1.324.896 | 70.513 | 327.127 | 397.640 | 927.257 |

إجمالي المطالبات (المدفوعة وتحت السداد) المبالغ بالآلاف الجنيهات

| البيان | 2021 | % | 2020 | % |
|-------------------------|----------------|------------|---------------|------------|
| المطالبات المدفوعة | 414.668 | 88.2 | 50,690 | 86.5 |
| المطالبات تحت السداد | 55.254 | 11.8 | 7,930 | 13.5 |
| إجمالي المطالبات | 469.922 | 100 | 58,620 | 100 |

المطالبات المدفوعة المبالغ بالآلاف الجنيهات

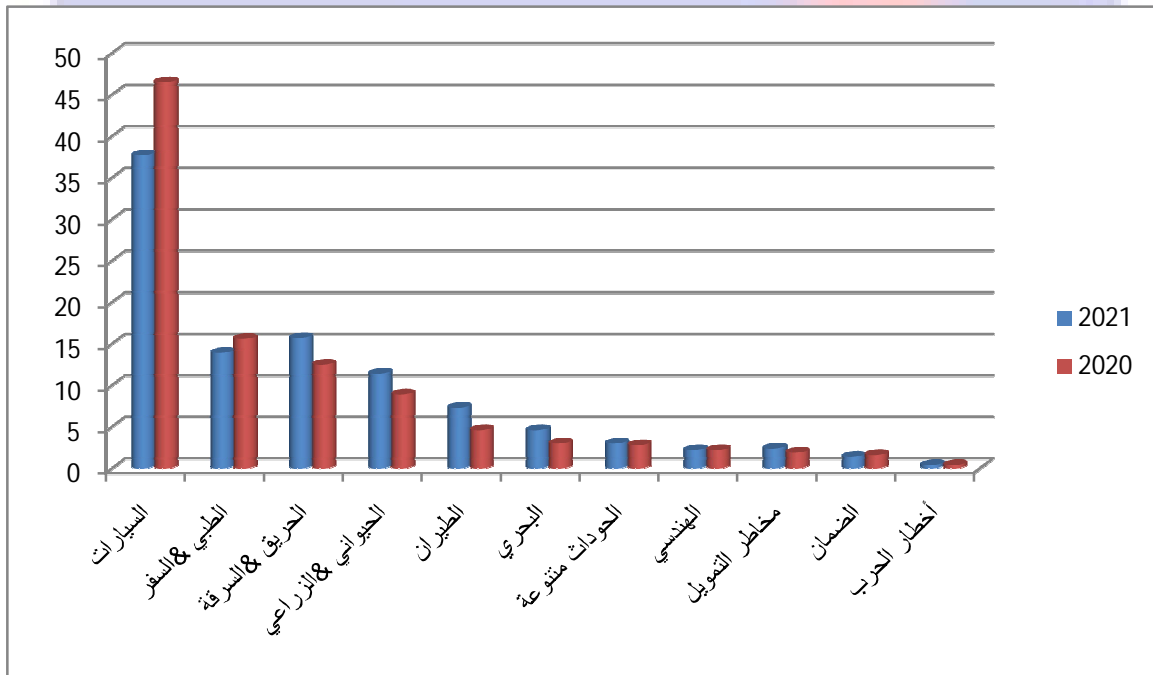
| البيان | 2021 | % | 2020 | % |
|--|----------------|------------|---------------|------------|
| صافي المطالبات المدفوعة | 224.553 | 54.2 | 36,162 | 63.8 |
| المطالبات المستردة من المعيدين بالداخل | 61.844 | 14.9 | 2,522 | 9.8 |
| المطالبات المستردة من المعيدين بالخارج | 128.271 | 30.9 | 12,005 | 26.4 |
| إجمالي نصيب المعيدين | 190.115 | 45.8 | 14,527 | 36.2 |
| إجمالي المطالبات المدفوعة | 414.668 | 100 | 50,689 | 100 |

التأمينات العامة

الأقساط المباشرة

المبالغ بالآلاف الجنيهات

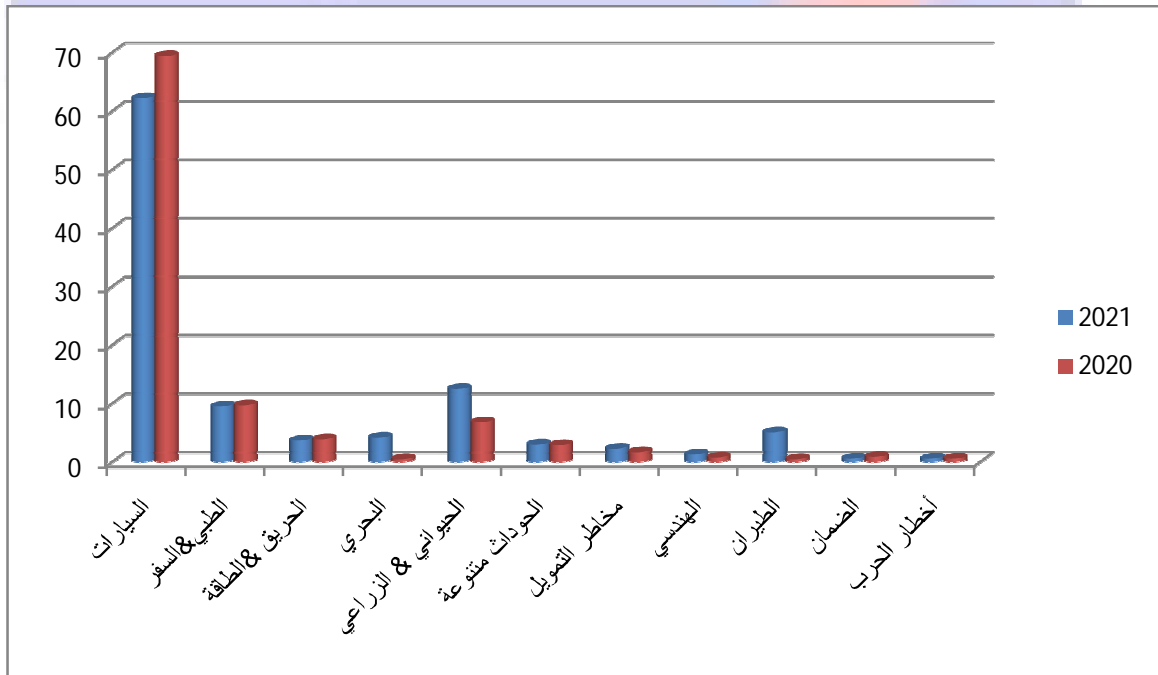
| الفرع | 2021 | نسبة المساهمة | 2020 | نسبة المساهمة | معدل التغير |
|-------------------|------------|---------------|------------|---------------|-------------|
| السيارات | 28.079.364 | 37.6 | 10,224,472 | 46.5 | 174,63 |
| الطبي والسفر | 10.364.331 | 14.0 | 3,426,685 | 15.6 | 206.7 |
| الحريق والطاقة | 11.648.673 | 15.6 | 2,739,121 | 12.5 | 326,58 |
| الحيواني والزراعي | 8.488.476 | 11.4 | 1,974,401 | 8.9 | 329,93 |
| الطيران | 5.488.417 | 7.3 | 1,002,520 | 4,6 | 443,47 |
| البحري | 3.409.764 | 4.6 | 736,068 | 3,0 | 363,24 |
| الحوادث المتنوعة | 2.235.035 | 3.0 | 522,025 | 2,8 | 289,83 |
| الهندسي | 1.607.041 | 2.2 | 480,208 | 2,2 | 234,66 |
| مخاطر التمويل | 1.799.529 | 2.4 | 428,471 | 1,9 | 319,99 |
| الضمان | 1.046.733 | 1.4 | 352,229 | 1,6 | 197,17 |
| أخطار الحرب | 294.677 | 0.4 | 85,930 | 0,4 | 242,93 |
| الإجمالي | 74.603.798 | 100 | 21,972,131 | 100 | 239.5 |



صافي الأقساط

المبالغ بالآلاف الجنيهات

| الفرع | 2021 | نسبة المساهمة | 2020 | نسبة المساهمة | معدل التغير |
|-------------------|------------|---------------|------------|---------------|-------------|
| السيارات | 25,730,549 | 62.2 | 9,194,500 | 69.4 | 179,8 |
| الطبي والسفر | 3,909,510 | 9.5 | 1,288,702 | 9.7 | 203,4 |
| الحريق والطاقة | 1,527,046 | 3.7 | 517,368 | 3.9 | 195,2 |
| البحري | 1,730,729 | 4.2 | 370,762 | 0.5 | 366,8 |
| الحيواني والزراعي | 5,191,691 | 12.5 | 902,383 | 6.8 | 475,3 |
| الحوادث المتنوعة | 1,231,175 | 3.0 | 382,562 | 2.9 | 221,8 |
| مخاطر التمويل | 968,863 | 2.3 | 219,521 | 1.7 | 341,4 |
| الهندسي | 543,670 | 1.3 | 112,127 | 0.8 | 384,9 |
| الطيران | 61,269 | 5.1 | 62,018 | 0.5 | (1.2) |
| الضمان | 237,515 | 0.6 | 123,578 | 0.9 | 48,0 |
| أخطار الحرب | 236,989 | 0.6 | 67,534 | 0.6 | 250,9 |
| الإجمالي | 41,369,096 | 100 | 13,241,056 | 100 | 212,4 |



مساهمة الشركات في الأقساط المباشرة

2020-2021

المبالغ بالآلاف الجنيهات

| الشركة | 2021 | نسبة المساهمة | 2020 | نسبة المساهمة | معدل التغير |
|----------------------------------|------------|------------------|------------|------------------|-------------|
| شيكان للتأمين وإعادة التأمين | 16,272,509 | 21.9 | 3,707,346 | 16.9 | 238.9 |
| التأمين الإسلامية | 9,529,311 | 12.8 | 3,503,597 | 15.9 | 172.0 |
| التعاونية للتأمين | 9,426,268 | 12.7 | 2,821,772 | 12.8 | 234.1 |
| التأمينات المتحدة | 5,849,930 | 7.9 | 2,376,395 | 10.8 | 146.2 |
| البركة للتأمين | 5,549,808 | 7.3 | 1,594,808 | 7.3 | 248 |
| النيلين للتأمين | 6,100,326 | 8.1 | 1,975,539 | 8.9 | 248.0 |
| السودانية للتأمين وإعادة التأمين | 4,103,482 | 5.5 | 1,201,178 | 5.5 | 241.6 |
| السلامة للتأمين | 4,503,558 | 6.0 | 1,384,655 | 6.3 | 225.2 |
| الشرق الأوسط للتأمين | 5,221,078 | 7.0 | 1,263,534 | 5.8 | 313.2 |
| المتخصصة للتأمين الطبي | 2,734,432 | 3.7 | 783,401 | 3.6 | 249.0 |
| النيل الأزرق للتأمين | 1,576,528 | 2.1 | 459,491 | 2.1 | 234.0 |
| جوبا للتأمين | 1,453,802 | 2.0 | 332,199 | 1.5 | 237.6 |
| السافنا للتأمين | 1,022,156 | 1.4 | 267,449 | 1.2 | 282.2 |
| التأمينات العامة | 625,520 | 0.8 | 61,237 | 0.3 | 921.5 |
| الشركة التكافلية | 339,007 | 0.5 | 153,016 | 0.7 | 121.6 |
| الاهلية للتأمين الطبي | 256,726 | 0.8 | 86,514 | 0.4 | 196.7 |
| شركة فيدا للتكافل والتأمين الطبي | 41,121 | 0.1 | 0 | 0 | 0 |
| شركة اليانزا للتأمين | 94,226 | 0.1 | 0 | 0 | 0 |
| الإجمالي | 74.603.798 | 100 | 21,972,131 | 100 | 239.5 |

إجمالي وصافي الأقساط بالشركات 2021

المبالغ بالآلاف الجنيهات

| الشركة | البيان | الأقساط المباشرة | المقبول من الشركات | إجمالي الأقساط | أقساط الإعادة بالداخل | أقساط الإعادة بالخارج | إجمالي أقساط الإعادة | صافي الأقساط |
|----------------------------------|--------|------------------|--------------------|----------------|-----------------------|-----------------------|----------------------|--------------|
| شيكمان للتأمين وإعادة التأمين | | 16.272.509 | 1.594.970 | 17.887.480 | 5.654.792 | 4.542.990 | 10.197.783 | 7.669.697 |
| التأمين الإسلامية | | 9.529.311 | - | 9.529.311 | 323.168 | 1.709.085 | 2.032.253 | 7.497.058 |
| السودانية للتأمين وإعادة التأمين | | 4.103.482 | 22.650 | 4.126.132 | 712.826 | 1.343.021 | 2.055.846 | 2.070.286 |
| البركة للتأمين | | 5.549.808 | 1.943 | 5.551.751 | 135.361 | 1.587.065 | 1.722.426 | 3.829.325 |
| النيليين للتأمين | | 6.001.326 | 41.928 | 6.043.254 | 512.326 | 2.195.213 | 2.707.539 | 3.335.715 |
| التأمينات المتحدة | | 5.849.930 | 92.250 | 5.942.180 | 305.899 | 3.037.752 | 3.343.651 | 2.598.529 |
| الشرق الأوسط للتأمين | | 5.224.087 | 5.220 | 5.229.307 | 284.650 | 4.129.662 | 4.414.312 | 814.996 |
| السلامة للتأمين | | 4.503.558 | - | 4.503.558 | 934.209 | 960.392 | 1.894.601 | 2.608.957 |
| التعاونية للتأمين | | 9.426.269 | 21.349 | 9.447.617 | 729.771 | 2.919.084 | 3.648.855 | 5.798.763 |
| جوبا للتأمين | | 1.453.802 | 75.480 | 1.529.282 | 106.791 | 765.075 | 871.866 | 657.416 |
| النيل الأزرق للتأمين | | 1.576.528 | - | 1.576.528 | 62.273 | 566.896 | 629.170 | 947.359 |
| المتخصصة للتأمين الطبي | | 2.734.432 | - | 2.734.432 | 327.778 | 767.123 | 1.094.900 | 1.639.532 |
| الساكنة للتأمين | | 1.022.156 | 71.955 | 1.094.110 | 236.343 | 39.199 | 275.542 | 818.569 |
| التأمينات العامة | | 625.520 | 1.215 | 626.735 | 22.193 | 55.299 | 77.492 | 549.243 |
| التكافلية للتأمين الطبي | | 339.007 | - | 339.007 | - | - | - | 339.007 |
| الاهلية للتأمين الطبي | | 256.726 | - | 256.726 | 64.326 | 119.463 | 183.789 | 72.938 |
| شركة فيدا للتكافل والتأمين الطبي | | 41.121 | - | 41.121 | 1.756 | 5.266 | 7.022 | 34.100 |
| شركة اليانزا للتأمين | | 94.226 | 470 | 94.696 | 1.417 | 5.670 | 7.087 | 87.609 |
| الإجمالي | | 74.603.798 | 1.929.429 | 76.533.228 | 10.415.879 | 24.748.255 | 35.164.134 | 41.369.096 |

مساهمة الشركات في فروع التأمين

2021 - 2020 م

| الضمان | | أخطار الحرب | | مخاطر التمويل | | الطبي والسفر | | الطيران | | الزراعي والحيواني | | الحوادث المتنوعة | | الهندسي | | البحري | | الحريق والطاقة | | السيارات | | فرع التأمين | | |
|--------|------|-------------|------|---------------|------|--------------|------|---------|------|-------------------|------|------------------|------|---------|------|--------|------|----------------|------|----------|------|--------------|-----------|--|
| 2020 | 2021 | 2020 | 2021 | 2020 | 2021 | 2020 | 2021 | 2020 | 2021 | 2020 | 2021 | 2020 | 2021 | 2020 | 2021 | 2020 | 2021 | 2020 | 2021 | 2020 | 2021 | الشركة | السنة | |
| - | - | - | - | 0.5 | 0.4 | - | - | 13.4 | 18.5 | 13.0 | 12.7 | 0.9 | 1.5 | 2.8 | 1.5 | 3.0 | 3.8 | 15.0 | 33.7 | 50.4 | 27.9 | شيكان | | |
| - | - | 0.1 | 0.2 | 1.8 | 2.5 | 19.7 | 16.6 | - | - | - | - | 0.7 | 2.1 | 2.6 | 5.6 | 3.6 | 4.4 | 6.7 | 6.8 | 64.8 | 61.8 | الإسلامية | | |
| 0.5 | 0.8 | - | - | - | - | 22.0 | 13.8 | - | - | - | - | 3.8 | 4.2 | 0.7 | 0.8 | 3.9 | 3.7 | 30.0 | 41.3 | 38.9 | 35.4 | جوبا | | |
| 1.9 | 2.0 | 0.6 | 1 | - | 2.5 | 8.4 | 3.2 | - | - | 3.1 | 4.6 | 0.9 | 1.5 | 4.7 | 6.9 | 3.9 | 5.8 | 44.3 | 38.2 | 30.3 | 34.3 | المتحدة | | |
| - | - | - | - | - | - | 0.2 | 0.4 | - | - | - | - | 13.2 | 10.2 | 0.9 | 2.1 | 11.5 | 19.6 | 14.0 | 25.3 | 59.8 | 42.4 | الفيل الأزرق | | |
| 14.2 | 15.2 | - | - | - | - | 3.1 | - | - | - | - | 5.6 | 1.3 | 3.9 | 3.1 | 3.6 | 6.6 | 13.9 | 24.0 | 17.6 | 43.1 | 40.2 | السودانية | | |
| 2.3 | 1.1 | 4.2 | 4.2 | - | - | 4.5 | 0.9 | - | - | 13.4 | 16.7 | 17.1 | 17.1 | 1.2 | 1.5 | 3.0 | 1.9 | 7.0 | 6.1 | 47.3 | 50.5 | البركة | | |
| 4.0 | 2.9 | - | - | 4.1 | 15.5 | 1.4 | 0.8 | - | - | 10.9 | 28.7 | 0.9 | 0.4 | 0.6 | 0.7 | 1.2 | 3.8 | 3.0 | 5.9 | 73.8 | 41.3 | السلامة | | |
| 1.2 | 0.3 | - | - | | 0.3 | 8.6 | 6.7 | 40.1 | 46.6 | 16.5 | 10.5 | 1.7 | 3.7 | 0.2 | 1.6 | 7.3 | 8.1 | 7.1 | 7.8 | 17.3 | 14.4 | الشرق الأوسط | | |
| 0.7 | 0.2 | - | - | 6.9 | 4.8 | 18.4 | 22.8 | - | - | 13.4 | 18 | 0.9 | 1.1 | 2.9 | 1.6 | 2.2 | 1.9 | 4.0 | 4.1 | 50.6 | 45.4 | التعاونية | | |
| 0.1 | 0.5 | - | - | 2.6 | 3.0 | 34.5 | 40.4 | - | - | 19.4 | 22.8 | 1.1 | 0.7 | 0.5 | 0.3 | 1.7 | 1.4 | 3.5 | 2.9 | 36.6 | 28 | النيلين | | |
| 5.6 | - | - | - | - | - | - | - | - | - | - | 13.7 | - | 0.1 | 0.2 | 0.1 | 4.3 | 2.7 | 8.4 | 2.1 | 81.5 | 81.3 | العامة | | |
| 1.4 | 2.3 | - | - | - | - | - | - | - | - | - | - | 0.2 | 0.4 | 3.1 | 2.5 | 1.8 | 1.9 | 0.9 | 0.9 | 92.6 | 92 | السافنا | | |
| - | - | - | - | - | - | 100 | - | - | - | - | - | - | - | - | - | - | - | - | - | - | - | - | المتخصصة | |
| - | - | - | - | - | - | 100 | - | - | - | - | - | - | - | - | - | - | - | - | - | - | - | - | التكافلية | |
| - | - | - | - | - | - | 100 | - | - | - | - | - | - | - | - | - | - | - | - | - | - | - | - | الأهلية | |
| - | - | - | - | - | - | 100 | - | - | - | - | - | - | - | - | - | - | - | - | - | - | - | - | فيديا | |
| - | 1.0 | - | - | - | 5.5 | - | - | - | 0.7 | - | 0.8 | - | - | - | 0.3 | - | 13.6 | - | 6.4 | - | 71.7 | | اليانزا | |

المطالبات بالشركات 2021

المبالغ بالآلاف الجنيهات

| شركة ↓ | البيان ← | إجمالي المطالبات | المطالبات المدفوعة | نسبة المطالبات المدفوعة | المطالبات تحت التسوية | نسبة تحت التسوية |
|----------------------------------|-------------|-------------------|--------------------|-------------------------|-----------------------|------------------|
| شيكان للتأمين وإعادة التأمين | | 8.366.121 | 4.709.780 | 56.3 | 3.656.341 | 43.7 |
| التأمين الإسلامية | | 4.114.655 | 3.878.517 | 94.3 | 236.138 | 5.7 |
| السودانية للتأمين وإعادة التأمين | | 1.157.104 | 809.681 | 70.0 | 347.423 | 30.0 |
| البركة للتأمين | | 2.449.874 | 1.781.630 | 72.7 | 668.244 | 27.3 |
| النيليين للتأمين | | 3.893.077 | 3.604.229 | 92.6 | 288.848 | 7.4 |
| التأمينات المتحدة | | 1.542.841 | 1.377.330 | 89.3 | 165.511 | 10.7 |
| الشرق الأوسط للتأمين | | 1.100.263 | 560.014 | 50.9 | 540.249 | 49.1 |
| السلامة للتأمين | | 1.031.094 | 631.214 | 61.2 | 399.880 | 38.8 |
| التعاونية للتأمين | | 4.718.476 | 3.791.988 | 80.4 | 926.488 | 19.6 |
| جوبا للتأمين | | 433.127 | 346.034 | 79.9 | 87.093 | 20.1 |
| النيل الأزرق للتأمين | | 1.714.137 | 1.240.493 | 72.4 | 473.644 | 27.6 |
| المتخصصة للتأمين الطبي | | 1.796.413 | 1.762.413 | 98.4 | 34.000 | 1.9 |
| الساافا للتأمين | | 350.589 | 298.602 | 85.2 | 51.987 | 14.8 |
| التأمينات العامة | | 226.029 | 86.395 | 38.2 | 139.634 | 61.8 |
| التكافلية للتأمين الطبي | | 278.445 | 210.537 | 75.6 | 67.908 | 24.4 |
| الاهلية للتأمين الطبي | | 169.230 | 169.230 | 100.0 | 0 | 0.0 |
| شركة فيدا للتكافل والتأمين الطبي | | 9.839 | 6.871 | 69.8 | 2.968 | 30.2 |
| شركة اليانزا للتأمين | | 7.562 | 4.380 | 57.9 | 3.181 | 42.1 |
| الاجمالي | | 33.358.874 | 25.269.338 | 75.7 | 8.089.536 | 24.3 |

نصيب المعيدين في الاقساط والمطالبات 2021

المبالغ بالآلاف الجنيهات

| نسبة المعيد | نصيب المعيدين | | النسبة | الصافي | | النسبة | الاجمالي | | البيان ↓ |
|----------------|---------------|------------|--------|------------|------------|--------|------------|------------|----------------------------------|
| | المطالبات | الاقساط | | الاقساط | المطالبات | | المطالبات | الاقساط | |
| 51.0 | 5.195.892 | 10.197.783 | 41.3 | 3.170.229 | 7.669.697 | 46.8 | 8.366.121 | 17.887.480 | شيكات للتأمين وإعادة التأمين |
| 60.7 | 1.233.101 | 2.032.253 | 38.4 | 2.881.554 | 7.497.058 | 43.2 | 4.114.655 | 9.529.311 | التأمين الإسلامية |
| 31.3 | 643.720 | 2.055.846 | 24.8 | 513.384 | 2.070.286 | 28.0 | 1.157.104 | 4.126.132 | السودانية للتأمين وإعادة التأمين |
| 79.4 | 1.367.558 | 1.722.426 | 28.3 | 1.082.316 | 3.829.325 | 44.1 | 2.449.874 | 5.551.751 | البركة للتأمين |
| 101.0 | 2.733.369 | 2.707.539 | 34.8 | 1.159.707 | 3.335.715 | 64.4 | 3.893.077 | 6.043.254 | النيليين للتأمين |
| 20.9 | 697.283 | 3.343.651 | 32.5 | 845.558 | 2.598.529 | 26.0 | 1.542.841 | 5.942.180 | التأمينات المتحدة |
| 16.6 | 734.249 | 4.414.312 | 44.9 | 366.014 | 814.996 | 21.0 | 1.100.263 | 5.229.307 | الشرق الأوسط للتأمين |
| 6.0 | 116.056 | 1.894.601 | 35.1 | 915.039 | 2.608.957 | 22.9 | 1.031.094 | 4.503.558 | السلامة للتأمين |
| 75.1 | 2.741.304 | 3.648.855 | 34.1 | 1.977.172 | 5.798.763 | 49.9 | 4.718.476 | 9.447.617 | التعاونية للتأمين |
| 26.5 | 231.348 | 871.866 | 30.7 | 201.779 | 657.416 | 28.3 | 433.127 | 1.529.282 | جوبا للتأمين |
| 211.9 | 1.333.384 | 629.170 | 40.2 | 380.753 | 947.359 | 108.7 | 1.714.137 | 1.576.528 | النيل الأزرق للتأمين |
| 65.6 | 718.510 | 1.094.900 | 65.7 | 1.077.904 | 1.639.532 | 65.7 | 1.796.413 | 2.734.432 | المتخصصة للتأمين الطبي |
| 26.2 | 72.286 | 275.542 | 34.0 | 278.303 | 818.569 | 32.0 | 350.589 | 1.094.110 | السافنا للتأمين |
| 165.2 | 127.989 | 77.492 | 17.9 | 98.040 | 549.243 | 36.1 | 226.029 | 626.735 | التأمينات العامة |
| 0 | 105.649 | 0 | 51.0 | 172.796 | 339.007 | 82.1 | 278.445 | 339.007 | التكافلية للتأمين الطبي |
| 78.4 | 144.121 | 183.789 | 34.4 | 25.108 | 72.938 | 65.9 | 169.230 | 256.726 | الاهلية للتأمين الطبي |
| 50.8 | 3.569 | 7.022 | 15.7 | 5.349 | 34.100 | 23.9 | 9.839 | 41.121 | شركة فيدا للتكافل والتأمين الطبي |
| 31.2 | 2.213 | 7.087 | 7.2 | 6.269 | 87.609 | 8.0 | 7.562 | 94.696 | شركة اليانزا للتأمين |
| 51.8 | 18.201.600 | 35.164.134 | 36.6 | 15.157.274 | 41.369.096 | 43.6 | 33.358.874 | 76.533.228 | الاجمالي |

مساهمة الفروع في إجمالي المطالبات

2020-2021

المبالغ بالآلاف الجنيهات

| نسبة المساهمة | 2020 | نسبة المساهمة | 2021 | الفروع |
|------------------|------------|------------------|------------|-------------------|
| 41.7 | 4,591,188 | 32.4 | 10.827.661 | السيارات |
| 22.2 | 2,440,955 | 25.2 | 8.390.905 | الطبي والسفر |
| 10.6 | 1,165,732 | 9.3 | 3.086.087 | الحيواني والزراعي |
| 16.3 | 1,794,310 | 15.2 | 5.064.950 | الحريق والطاقة |
| 3.5 | 385,577 | 0.9 | 294.827 | الهندسي |
| 1.9 | 211,952 | 3.7 | 1.225.206 | البحري |
| 1.5 | 159,970 | 0.8 | 273.000 | الضمان |
| 1.3 | 146,373 | 1.0 | 342.839 | الحوادث المتنوعة |
| 0.9 | 98,242 | 0.7 | 246.981 | مخاطر التمويل |
| 0.1 | 15,742 | 10.8 | 3.606.415 | الطيران |
| - | - | - | - | أخطار الحرب |
| 100 | 11,010,042 | 100 | 33.358.871 | الإجمالي |

مساهمة الفروع في المطالبات المدفوعة

2020-2021

المبالغ بالآلاف الجنيهات

| نسبة المساهمة | 2020 | نسبة المساهمة | 2021 | الفروع |
|------------------|-----------|------------------|------------|-------------------|
| 44.5 | 3,993,404 | 38.8 | 9.807.855 | السيارات |
| 23.48 | 2,107,584 | 31.5 | 7.961.208 | الطبي والسفر |
| 10.8 | 970,943 | 9.7 | 2.440.974 | الحيواني والزراعي |
| 14.7 | 1,321,719 | 9.3 | 2.350.517 | الحريق والطاقة |
| 3.8 | 339,876 | 1.0 | 240.374 | الهندسي |
| 0.7 | 63,654 | 0.2 | 58.907 | الضمان |
| 0.9 | 81,237 | 0.7 | 177.504 | مخاطر التمويل |
| 0.9 | 80,615 | 3.1 | 795.536 | البحري |
| 0.02 | 2,632 | 5.3 | 1.328.914 | الطيران |
| 0.2 | 14,534 | 0.4 | 107.542 | الحوادث المتنوعة |
| - | - | - | - | أخطار الحرب |
| 100 | 8,976,198 | 100 | 25.269.331 | الإجمالي |

مساهمة الفروع في المطالبات تحت السداد

2020-2021

المبالغ بالآلاف الجنيهات

| نسبة المساهمة | 2020 | نسبة المساهمة | 2021 | الفروع |
|------------------|-----------|------------------|-----------|-------------------|
| 29.4 | 597,784 | 12.6 | 1.019.805 | السيارات |
| 23.2 | 472,591 | 33.6 | 2.714.432 | الحريق والطاقة |
| 2.2 | 45,702 | 0.7 | 54.452 | الهندسي |
| 9.6 | 194,788 | 8.0 | 645.113 | الحيواني والزراعي |
| 16.3 | 333,370 | 5.3 | 429.696 | الطبي والسفر |
| 6.5 | 131,337 | 5.3 | 429.669 | البحري |
| 4.7 | 96,318 | 2.6 | 214.093 | الضمان |
| 6.5 | 131,839 | 3.0 | 235.296 | الحوادث المتنوعة |
| 0.8 | 17,005 | 0.9 | 69.477 | مخاطر التمويل |
| 0.6 | 13,110 | 28.0 | 2.277.500 | الطيران |
| 0.8 | - | - | - | أخطار الحرب |
| 100 | 2,033,844 | 100 | 8.089.533 | الإجمالي |

مساهمة الفروع في صافي المطالبات 2020-2021

المبالغ بالآف الجنيهات

| نسبة المساهمة | 2020 | نسبة المساهمة | 2021 | الفروع |
|------------------|-----------|------------------|------------|-------------------|
| 68.9 | 3,951,167 | 62.4 | 9.454.727 | السيارات |
| 13.5 | 775,547 | 18.6 | 2.814.114 | الطبي والسفر |
| 7.0 | 402,157 | 12.4 | 1.877.176 | الحيواني والزراعي |
| 5.0 | 288,706 | 1.6 | 248.428 | الحريق والطاقة |
| 1.6 | 90,456 | 0.5 | 80.610 | الهندسي |
| 1.3 | 72,432 | 1.5 | 224.926 | البحري |
| 1.0 | 57,175 | 0.5 | 73.286 | الضمان |
| 0.02 | 1,257 | 0.0 | 5.396 | الطيران |
| 1.1 | 63,732 | 1.0 | 148.730 | مخاطر التمويل |
| 0.58 | 33,102 | 1.5 | 229.874 | الحوادث المتنوعة |
| - | - | - | - | أخطار الحرب |
| 100 | 5,735,731 | 100 | 15.157.267 | الإجمالي |

معدل الخسارة

2020-2021

| 2020 | 2021 | الشركة |
|------|------|----------------------------------|
| 50.0 | | شيكان للتأمين وإعادة التأمين |
| 51.5 | 33.3 | التأمين الإسلامية |
| 45.9 | 37.8 | جوبا للتأمين |
| 35.6 | 34.6 | التأمينات المتحدة |
| 45.5 | 37.7 | النيل الأزرق للتأمين |
| 33.9 | 27.1 | السودانية للتأمين وإعادة التأمين |
| 39.0 | 34.8 | البركة للتأمين |
| 49.7 | 46.2 | السلامة للتأمين |
| 22.9 | 30.5 | الشرق الأوسط للتأمين |
| 30.0 | 41.0 | التعاونية للتأمين |
| 42.0 | 39.5 | النيليين للتأمين |
| 35.0 | 30.1 | التأمينات العامة |
| 52.9 | 44.4 | السافنا للتأمين |
| 76.4 | 82.2 | المتخصصة للتأمين الطبي |
| 31.1 | | التكافلية للتأمين الطبي |
| 7.7 | 33.6 | الاهلية للتأمين الطبي |
| - | 35.6 | فيديا للتأمين الطبي |
| - | 16.8 | اليانزا |

الإستثمار

مساهمة قنوت الإستثمار 2020-2021

المبالغ بالآف الجنيهات

| نسبة المساهمة | 2020 | نسبة المساهمة | 2021 | قنوت الإستثمار |
|------------------|-----------|------------------|------------|-------------------------------|
| 24.4 | 843,358 | 23.0 | 2.519.882 | أراضي وعقارات |
| 2.9 | 99.438 | 1.3 | 143.156 | سندات وصكوك حكومية (شهادة) |
| 41.9 | 1,443,433 | 40.2 | 4.400.422 | ودائع مصرفية مقيدة وغير مقيدة |
| 25.4 | 877,080 | 32.8 | 3.596.337 | أسهم |
| 1.0 | 33,409 | 1.1 | 123.197 | مراحيات ومشاركات |
| 4.4 | 151,170 | 1.6 | 171.330 | أخرى |
| 100 | 3,447,888 | 100 | 10.954.324 | الإجمالي |

معدل التغير في قنوات الإستثمار

2020-2021

المبالغ بالآلاف الجنيهات

| معدل التغير % | 2020 | 2021 | قنوات الإستثمار |
|------------------|-----------|------------|-------------------------------|
| 202.0 | 834,358 | 2.519.882 | أراضي وعقارات |
| 43.9 | 99.438 | 143.156 | سندات و صكوك حكومية (شهادة) |
| 204.9 | 1,443,433 | 4.400.422 | ودائع مصرفية مقيدة وغير مقيدة |
| 310.0 | 877,080 | 3.596.337 | أسهم |
| 268.8 | 33,409 | 123.197 | مراibحات ومشاركات |
| 13.3 | 151,170 | 171.330 | أخرى |
| 217.7 | 3,447,888 | 10.954.324 | الإجمالي |

المبالغ بالآف الجنيهات

| البيان ← | | أراضي وعقارات | | سندات وصكوك حكومية | | ودائع بالبنوك | | أسهم | | مراجعات ومشاركات | | أخري | |
|------------------------|---|---------------|-----------|--------------------|---------|---------------|-----------|---------|-----------|------------------|---------|---------|---------|
| الشركة | ↓ | 2020 | 2021 | 2020 | 2021 | 2020 | 2021 | 2020 | 2021 | 2020 | 2021 | 2020 | 2021 |
| شيكان للتأمين | | 172,519 | 169,905 | 13,441 | 17,162 | 23,922 | 129,828 | 341,612 | 2,648,973 | 0 | 0 | 2,786 | 2,887 |
| التأمين الإسلامية | | 174,954 | 174,044 | 4,565 | 6,186 | 492,867 | 1,696,102 | 36,994 | 36,995 | 0 | 0 | 0 | 0 |
| جوبا للتأمين | | 0 | 0 | 1,186 | 1,186 | 30,360 | 103,361 | 41,655 | 50,047 | 0 | 0 | 0 | 0 |
| التأمينات المتحدة | | 15,154 | 115,323 | - | 0 | 172,754 | 875,901 | 207,708 | 207,708 | 31,405 | 50,237 | 0 | 0 |
| النيل الأزرق للتأمين | | 4,757 | 77,832 | 12,529 | 47,529 | 119,773 | 414,700 | 607,948 | 608 | - | 0 | 0 | 0 |
| السودانية للتأمين | | 10,172 | 124,713 | 10,770 | 14,159 | 122,074 | 409,247 | 7,005 | 21,263 | 2,003 | 72,960 | 26 | 26 |
| البركة للتأمين | | 31,389 | 901,504 | - | 0 | 141,577 | 118,957 | 133,805 | 168,805 | 0 | 0 | 0 | 0 |
| السلامة للتأمين | | 91,658 | 74,409 | - | 0 | 94,932 | 230,932 | 22,762 | 38,826 | 0 | 0 | 0 | 0 |
| الشرق الأوسط للتأمين | | 6,664 | 8,955 | 4,099 | 4,099 | 11,819 | 11,820 | 1,257 | 7,011 | 0 | 0 | 79 | 0 |
| التعاونية للتأمين | | 18,194 | 18,060 | 6,813 | 6,814 | 129,723 | 280,322 | 1,434 | 1,434 | 0 | 0 | 0 | 0 |
| النيليين للتأمين | | 282,801 | 554,754 | 646 | 646 | 54,900 | 194,900 | 37,598 | 74,555 | 0 | 0 | 135,477 | 142,796 |
| التأمينات العامة | | 14,900 | 14,900 | 2,945 | 2,946 | 2,470 | 2,471 | 6,607 | 70,193 | 0 | 0 | 0 | 0 |
| السافنا للتأمين | | 4,131 | 347,544 | 8,757 | 8,757 | 41,041 | 76,565 | 13,377 | 26,519 | 0 | 0 | 0 | 0 |
| المتخصصة للتأمين الطبي | | 0 | 0 | 0 | 0 | 0 | 0 | 0 | 0 | 0 | 0 | 12,800 | 25,621 |
| الاهلية للتأمين الطبي | | 0 | 0 | 0 | 0 | 0 | 25,000 | 0 | 0 | 0 | 0 | 0 | 0 |
| الشركة التكافلية | | 61,061 | 26,181 | 33,683 | | 215 | | 24,652 | | 0 | | 0 | |
| فيذا للتأمين الطبي | | 0 | 0 | 0 | 0 | 0 | 0 | 0 | 0 | 0 | 0 | 0 | 0 |
| اليانزا | | 0 | 0 | 0 | 0 | 0 | 25,000 | 0 | 0 | 0 | 0 | 0 | 0 |
| الإجمالي | | 843,358 | 2,519,882 | 99,438 | 143,156 | 1,443,433 | 4,400,422 | 877,080 | 3,596,337 | 33,804 | 123,197 | 151,169 | 171,330 |

الميزانية المجمعة

2020-2021

المبالغ بالآلاف الجنيهات

| البيان | 2021 | % | 2020 | % |
|-------------------------------------|-------------------|------------|-------------------|------------|
| الإصول | | | | |
| النقدية بالخبزينة و بالبنوك | 11,760,850 | 16.6 | 2,752,157 | 12.5 |
| الإستثمارات | 8.434.654 | 11.9 | 2,604,530 | 11.9 |
| الأقساط تحت التحصيل | 37.916.112 | 53.4 | 11,275,127 | 51.4 |
| مدينو شركات التأمين وإعادة التأمين | 2.940.858 | 4.1 | 1,195,075 | 5.5 |
| مدينو آخرون | 4.082.323 | 5.7 | 1,478,850 | 6.7 |
| الإصول الثابتة | 5.868.912 | 8.3 | 2,633,224 | 12.0 |
| إجمالي الأصول | 71,003,709 | 100 | 21,938,963 | 100 |
| الإلتزامات | | | | |
| المخصصات | 19.087.074 | 26.9 | 6.155.313 | 28.0 |
| دائنون شركات التأمين وإعادة التأمين | 17.860.566 | 25.2 | 4.082.342 | 18.6 |
| المصروفات المستحقة | 6.001.521 | 8.5 | 2.026.868 | 9.2 |
| مخصصات أخرى | 13.239.911 | 18.6 | 3.648.533 | 16.6 |
| مطلوبات أخرى | 8.739.894 | 12.3 | 3.666.307 | 16.7 |
| مخصص الزكاة | 432.948 | 0.6 | 141.187 | 0.6 |
| ضرائب مستحقة | 23.452 | 0.3 | 67.432 | 0.3 |
| حقوق حملة الوثائق | 2.448.522 | 3.4 | 1.104.402 | 5.0 |
| حقوق حملة الأسهم | 2.956.823 | 4.2 | 1.059.328 | 4.8 |
| إجمالي الإلتزامات | 71.003.709 | 100 | 21,938,963 | 100 |

شركة إعادة التأمين الوطنية

أقساط إعادة التأمين الوطنية و السوق العالمي

2020 - 2021

المبالغ بالآف الجنيهات

| البيان | أقساط إعادة التأمين الوطنية | | | | | أقساط إعادة السوق العالمي | | | | معدل التغير |
|----------------------|-----------------------------|--------------|-----------|--------------|-------------|---------------------------|--------------|-----------|--------------|-------------|
| | 2021 | | 2020 | | | 2021 | | 2020 | | |
| الفرع | الأقساط | مساهمة الفرع | الأقساط | مساهمة الفرع | معدل التغير | الأقساط | مساهمة الفرع | الأقساط | مساهمة الفرع | معدل التغير |
| الحريق | 959.888 | 15 | 474,959 | 23.7 | 102 | 5.566.881 | 22.5 | 1,950,646 | 27.8 | 185.4 |
| البحري | 342.505 | 5 | 93,151 | 4.6 | 268 | 1.317.285 | 5.3 | 285,614 | 4.0 | 361.2 |
| اجسام السفن والطيران | 1.828.830 | 28 | 103,983 | 5.2 | 1659 | 5.520.589 | 22.3 | 947,827 | 13.5 | 482.4 |
| الحوادث المتنوعة | 3.380.092 | 52 | 1,336,414 | 66.5 | 153 | 12.343.500 | 49.9 | 3,843,315 | 54.7 | 221.2 |
| الإجمالي | 6.511.315 | 100 | 2,008,506 | 100 | 224 | 24.748.255 | 100 | 7,027,402 | 100 | 252.2 |

*فرع الحوادث المتنوعة يشمل: الحوادث المتنوعة ، السيارات ، الهندسي ، الحيواني والزراعي ، الضمان الطبي والسفر ، مخاطر التمويل ، أخطار الحرب

المطالبات المستردة من إعادة التأمين الوطنية والسوق العالمي

2020 - 2021

المبالغ بالآلاف الجنيهات

| البيان | المطالبات المستردة من الاعادة الوطنية | | | | المطالبات المستردة من السوق العالمي | | | | | |
|----------------------|---------------------------------------|--------------|-----------|--------------|-------------------------------------|-----------|--------------|-----------|--------------|-------------|
| | 2020 | | 2021 | | 2020 | | 2021 | | | |
| الفرع | المطالبات | مساهمة الفرع | المطالبات | مساهمة الفرع | معدل التغير | المطالبات | مساهمة الفرع | المطالبات | مساهمة الفرع | معدل التغير |
| الحريق | 656.807 | 32.0 | 349,254 | 37.6 | 88 | 1.502.172 | 17.3 | 719,690 | 25.8 | 108.7 |
| البحري | 61.940 | 3.0 | 8,286 | 0.9 | 647.5 | 568.591 | 6.6 | 25,741 | 0.9 | 2109 |
| اجسام السفن والطيران | 717 | 0.0 | 102 | 0.01 | 602.9 | 1.327.806 | 15.3 | 2,667 | 0.1 | 49687 |
| الحوادث المتنوعة | 1.356.664 | 65.0 | 570,821 | 61.5 | 137.6 | 5.279.490 | 60.8 | 2,044,651 | 73.2 | 158 |
| الإجمالي | 2.076.128 | 100 | 928,463 | 100 | 123.6 | 8.678.059 | 100 | 2,792,749 | 100 | 211 |

معدل الإحتفاظ للسوق السوداني وشركة إعادة التأمين الوطنية

2020-2021

المبالغ بالآف الجنيهات

| معدل الإحتفاظ لإعادة الوطنية | | | | | معدل الإحتفاظ للسوق السوداني | | | | | البيان |
|------------------------------|--------------|------------------|--------------|------------------|------------------------------|--------------|-------------------|--------------|-------------------|------------------|
| 2019 | | | 2020 | | 2020 | | | 2021 | | |
| معدل التغير | مساهمة الفرع | الإحتفاظ | مساهمة الفرع | الإحتفاظ | معدل التغير | مساهمة الفرع | الإحتفاظ | مساهمة الفرع | الإحتفاظ | الفرع |
| 116 | 18.8 | 238,408 | 20.6 | 514.907 | 195.2 | 3.9 | 517,368 | 3.7 | 1.527.046 | الحريق |
| 208 | 5.8 | 73,204 | 9 | 225.584 | 366.8 | 2.8 | 370,762 | 4.2 | 1.730.729 | البحري |
| 1 | 0.4 | 4,865 | 0.2 | 4.909 | -1.2 | 0.5 | 62,018 | 0.1 | 61.269 | السفن والطيران |
| 84 | 75.0 | 949,924 | 70.2 | 1.752.487 | 209.6 | 92.8 | 12,290,907 | 92.0 | 38.049.962 | الحوادث المتنوعة |
| 97 | 100 | 1,266,401 | 100 | 2.497.887 | 212.4 | 100 | 13,241,055 | 100 | 41.369.096 | الإجمالي |

*فرع الحوادث المتنوعة يشمل: الحوادث المتنوعة ، السيارات ، الهندسي ، الحيواني والزراعي ، الضمان الطبي والسفر ، مخاطر التمويل ، أخطار الحرب

معدل الإستثمار للسوق السوداني وشركة إعادة التأمين الوطنية

2020 - 2021

المبالغ بالآلاف الجنيهات

| البيان | معدل الإستثمار لإعادة التأمين الوطنية | | | | | معدل الإستثمار للسوق السوداني | | | | |
|-------------------------------|---------------------------------------|--------------|-----------|--------------|-----------|-------------------------------|--------------|-----------|--------------|------------|
| | 2020 | | 2021 | | | 2020 | | 2021 | | |
| قنوات الإستثمار | معدل التغير | مساهمة الفرع | الإستثمار | مساهمة الفرع | الإستثمار | معدل التغير | مساهمة الفرع | الإستثمار | مساهمة الفرع | الإستثمار |
| أراضي وعقارات | 1557.5 | 24.3 | 112.499 | 56.7 | 1.864.617 | 202 | 24.2 | 834,358 | 23.0 | 2,519,882 |
| سندات وصكوك حكومية (شهادة) | - | - | 17.936 | 0.5 | 17.936 | 44.0 | 2.9 | 99.438 | 1.3 | 143,156 |
| ودائع مصرفية مقيدة وغير مقيدة | 324.4 | 71.2 | 330,181 | 42.7 | 1.401.273 | | 41.9 | 1,443,433 | 40.2 | 4,400,422 |
| أسهم | - | 0.6 | 2,926 | 0.1 | 2.926 | | 25.4 | 877,080 | 32.8 | 3,596,337 |
| مراحيات ومشاركات | - | - | - | - | - | | 1.0 | 33,409 | 1.1 | 123.197 |
| اخرى | - | - | - | - | - | | 4.4 | 151,170 | 1.6 | 171.330 |
| الإجمالي | 609.0 | 100 | 463.542 | 100 | 3.286.752 | | 100 | 3,447,888 | 100 | 10.954.324 |

تركيبة سوق التأمين السوداني
2020-2021

| 2020 | 2021 | البيان |
|------|------|--|
| 1 | 1 | شركات إعادة التأمين |
| 1 | 1 | شركة إعادة التأمين لمنطقة الكوميسا (نافذة الإعادة التكافلية) |
| 16 | 18 | شركات التأمين |
| 483 | 362 | وكلاء تأمين |
| 517 | 538 | منتجين تأمين |
| 86 | 90 | خبراء المعاينة والتسوية |
| 6 | 11 | وسطاء التأمين |
| 2 | 4 | وسطاء إعادة تأمين |
| 2 | 2 | مديري مطالبات تأمين طبي |

دليل سوق التأمين السوداني

الجهاز القومي للرقابة علي التأمين

الأمين العام : محمد ساتي علي حمد

التلفونات : (183-249+) 780794 771956 770817

الفاكس : (183-249+) 780700

ص. ب : 1051 الخرطوم

الموقع الإلكتروني: www.isa.gov.sd

البريد الإلكتروني: info@isa.gov.sd

العنوان: الخرطوم - برج الجهاز القومي للرقابة علي التأمين - شارع كبري الإنتقاذ

إتحاد شركات التأمين وإعادة التأمين السوداني

رئيس الإتحاد : تماضر أبو القاسم عبد الرحيم

الأمين العام : حسن ابراهيم

التلفونات : (183-249+) 783224

الفاكس : (183-249+) 776148

ص. ب : 13128 الخرطوم

العنوان: الخرطوم - عمارة شركة التأمين الاسلاميه - شارع على عبد اللطيف

شركة إعادة التأمين الوطنية

المدير العام : د. عثمان الهادي إبراهيم

التلفونات : (183-249+) 779118 780464 777328

الفاكس : (183-249+) 775927

ص. ب : 11111-443

البريد الإلكتروني: nationalre@sudanmail.net

العنوان: الخرطوم - عمارة إعادة التأمين , شارع البرلمان

شركة التأمينات العامة (سودان) ليمتد

المدير العام : عاصم أحمد عمر

التلفونات : (183-249+) 780618 777838 774426

الفاكس : (183-249+) 772122

ص. ب : 1555 الخرطوم

البريد الإلكتروني: generalinsure@hotmail.com

العنوان: الخرطوم - تقاطع المك نمر مع السيد عبد الرحمن

شركة النيل الأزرق للتأمين المحدودة

المدير العام: محمد حسن محمد

التلفونات : (183-249+) 778013 776705 781536

الفاكس : (183-249+) 772405

ص. ب : 2215 الخرطوم

البريد الإلكتروني: bni@sudanmail.net

العنوان : الخرطوم - عمارة النيل الأزرق - شارع القصر

الشركة السودانيه للتأمين وإعادة التأمين المحدودة

المدير العام : عادل عز الدين السيد

التلفونات : (183-249+) 777797 777796 776381 771281

الفاكس : (183-249+) 771820

ص. ب : 2332 الخرطوم

البريد الإلكتروني: sudanireco@hotmail.com

العنوان : الخرطوم - عمارة مكاوى - شارع الجمهور

شركة التأمينات المتحدة (سودان) المحدودة

المدير العام : عبد الخالق عبد الله محمد

التلفونات : (183-249+) 770657 773722 776630

الفاكس : (183-249+) 770783

ص. ب : 318 الخرطوم

البريد الإلكتروني: info@unitedinsurance.ws

العنوان : الخرطوم - عمارة التأمينات المتحدة - تقاطع شارع الطيار مراد مع شارع البرلمان

شركة التأمين الإسلاميه (سودان) المحدودة

المدير العام : د. عبد الله أحمد عبد الله

التلفونات : (183-249+) 781556 771751 770509 772656

الفاكس : (183-249+) 77859

ص. ب : 2776 الخرطوم

البريد الإلكتروني: islamicins@sudanmail.net

العنوان : الخرطوم - برج التأمين الاسلاميه - شارع على عبداللطيف

شركة النيلين للتأمين المحدوده
المدير العام : عبدالرحيم بله عبد القادر
التلفونات : (183-249+) 774128 771354 778190
الفاكس : (183-249+) 773482
ص. ب: 11867 الخرطوم
البريد الإلكتروني: elnielin@hotmail.com
العنوان: الخرطوم - شارع الجمهوريه

شركة الشرق الاوسط للتأمين المحدوده
المدير العام : معاويه ميرغنى أبشر
التلفونات : (183-249+) 772202 772344 779544
الفاكس : (183-249+) 779266
ص. ب : 3070 الخرطوم
البريد الإلكتروني: meico4@hotmail.com
العنوان : الخرطوم - العمارة الكويتيه الطابق الاول - شارع النيل

شركة شيكان للتأمين وإعادة التأمين المحدودة
المدير العام: صلاح موسى محمد
التلفونات : (183-249+) 784479 781656 784469 784816
الفاكس : 776849183-249+
ص. ب : 10037 الخرطوم
البريد الإلكتروني: sheikan@shikanins.com
العنوان: الخرطوم - عمارة شيكان -السوق العربى

شركة جوبا للتأمين المحدودة
المدير العام : بدر الدين
التلفونات : (183-249+) 779596 783245 779597
الفاكس : (183-249+) 781617
ص. ب : 10043 الخرطوم
البريد الإلكتروني: abdelaaljbu@yahoo.com
العنوان : الخرطوم - عمارة عثمان الامين - شارع البلديه

شركة البركة للتأمين

المدير العام : آدم أحمد حسن أحمد

التلفونات : (+183249) 770713 764948749224

الفاكس: (+183249) 774732

ص. ب : 3877 الخرطوم

البريد الإلكتروني: info@albaraka-ins.com

العنوان: الخرطوم - برج البركة - الطابق الثاني - شارع الزبير باشا

الشركة التعاونية للتأمين

المدير العام : د. كمال جاد كريم

التلفونات : (+183-249) 782431 783110 778615

الفاكس: (+183-249) 782438

ص. ب : 231 الخرطوم

البريد الإلكتروني: info@yaawuniya.com

العنوان: الخرطوم - شرق بنك النيل للتجارة والتتميه وغرب كلية الطب جامعة الخرطوم

شركة سافنا للتأمين المحدودة

المدير العام : محمد أحمد البشير

التلفونات : (+183-249) 471259 471125 471458

الفاكس: (+183-249) 471192

ص. ب: 44056 الخرطوم

البريد الإلكتروني: info@savannains.com

العنوان: الخرطوم - العمارات شارع 25 - مبنى رقم 10

شركة السلامة للتأمين المحدودة

المدير العام : تماضر ابو القاسم عبد الرحيم

التلفونات : (+183-249) 772938 772920

الفاكس: (+183-249) 772862

ص. ب: 11448 الخرطوم

الموقع الإلكتروني: www.alsalama.sd

العنوان : الخرطوم شرق - عمارة السلامة - شارع النجومى

شركة إعادة التأمين لمنطقة الكوميسا (نافذة الإعادة التكافلية)

المدير العام :حاتم عباس مضوي

التلفونات : 799357 799358 (183-249+)

الفاكس :799359 (183-249+)

ص. ب : 11111-3224 الخرطوم

العنوان : الخرطوم - دار إعادة التأمين - شارع البرلمان

الشركة المتخصصة للتأمين الطبي

المدير العام :نصرالدين صالح ادريس

التلفونات :2627

ص. ب : الخرطوم- 3133

الموقع الإلكتروني:<http://www.mmi.sd>

العنوان : الخرطوم المقرن - برج الساحل والصحراء - الطابق الثاني

الشركة : التكافلية للتأمين الطبي والتكافل المحدودة

المدير العام : د. محمد عوض

التلفونات :183567535

العنوان : الخرطوم - العمارات شارع 7 دار المهندس

الشركة : الاهلية للتأمين الطبي
المدير العام : د. لويس عماد لويس
التلفونات : 249930011211
الموقع الإلكتروني: www.AMI.com
العنوان :: الخرطوم -شارع 35

الشركة : اليانزا للتأمين المحدودة
المدير العام : سلوي محمد عوض
التلفونات : 01544870011
الموقع الإلكتروني: alyanzainsurance.com
العنوان : الخرطوم - برج الجهاز القومي للرقابة علي التأمين - شارع كبري الانقاذ - الطابق الارضي

الشركة : فيدا للتكافل والتأمين الطبي المحدودة
المدير العام : معاوية عبد الرحمن محمد علي
التلفونات : 01544870022
الموقع الإلكتروني: vidamedinsurance.com
العنوان : الخرطوم - برج الجهاز القومي للرقابة علي التأمين - شارع كبري الانقاذ - طابق الميزانين



The National Insurance Regulatory Authority

SUDAN